



**BADEN HAUS**

dal 1979, il tuo bagno

**CATALOGO 2023**







BADENHAUS.IT



# LA NOSTRA STORIA DA OLTRE 40 ANNI

“Non tutte le gocce diventano mare”. Servono il coraggio del tuffo e l’audacia per affrontare le onde. Nascere, crescere, da una piccola goccia siamo diventati mare: è quello che è accaduto alla Baden Haus, iniziata per passione e ambizione nel 1979 e proseguita inarrestabile in anni frenetici e mutevoli.

**I 300 metri quadrati del piccolo stabilimento** a conduzione familiare che inaugurammo 43 anni fa **sono diventati oggi 65 mila** e quello che potrebbe sembrare un sogno è una lunga storia di lavoro, passione e tenacia. Dall’azienda a gestione familiare delle origini alla Smart Factory di oggi, in oltre 40 anni di attività la Baden Haus ha saputo conquistare con entusiasmo e temerarietà una posizione internazionalmente riconosciuta come solido partner e referente di assoluto prestigio ed affidabilità.

Durante questo lungo percorso **abbiamo portato dietro tradizioni e radici**, camminando veloci e con lo sguardo rivolto sempre avanti. In quest’ottica di innovazione continua

e radicamento alla nostra storia è emersa l’immagine del nostro nuovo logo; simbolicamente rappresenta la nostra azienda e la sua evoluzione negli anni: il punto in cui cade la goccia è il fulcro, il centro nel quale sono ancorate le nostre radici, i cerchi concentrici rappresentati dall’ellissi rievocano invece l’espansione avvenuta nel tempo.

“**Dal 1979, il tuo bagno**” è lo slogan che più ci rappresenta perché al centro di tutto c’è sempre stato e c’è tuttora il prodotto; sui nostri mobili vanno a confluire sforzi, ricerche e attenzioni.

Siamo ogni giorno a lavoro per migliorare il nostro arredo, renderlo adatto ad ogni richiesta, perfetto per ogni bagno. “Anche per il tuo”.

# OUR HISTORY FOR OVER 40 YEARS

*“Not all drops become the sea”. You need the courage to dive and the audacity to face the waves. Being born, growing, from a small drop we have become sea: this is what happened at Baden Haus, which began out of passion and ambition in 1979 and continued unstoppable in frenetic and changing years.*

***The initial 300 square meters of the small family-run establishment** that we inaugurated 43 years ago **have now become 65,000** and what might seem like a dream is a long history of work, passion and tenacity. From the original family-run company to today’s Smart Factory, in over 40 years of business, Baden Haus has been able to conquer with enthusiasm and recklessness an internationally recognized position as a solid partner and referent of absolute prestige and reliability.*

*During this long journey **we have brought traditions and roots** with us, walking fast and always looking forward. In this perspective of continuous innovation and rootedness in our history, the image of our new logo emerged; symbolically*

*it represents our company and its evolution over the years: the point where the drop falls is the fulcrum, the center in which our roots are anchored, the concentric circles represented by the ellipses instead evoke the expansion that took place over the time. “**Dal 1979, il tuo bagno**” (which means “Since 1979, your bathroom”) is the slogan that best represents us because the product has always been and still is at the center of everything; efforts, researches and attentions converge on our furniture.*

*We are working every day to improve our furniture, make it suitable for every request, perfect for every bathroom. “Also for yours”.*







# GREEN TECHNOLOGY

Il tema dell'eco-sostenibilità è centrale in questo periodo storico. Secondo la Commissione mondiale per l'ambiente e lo sviluppo delle Nazioni Unite **l'eco-sostenibilità ambientale** consiste nell'agire in modo da garantire alle generazioni future le risorse naturali disponibili per vivere uno stile di vita uguale, se non migliore, delle generazioni attuali. Il sostegno e la creazione di un ecosistema sostenibile deve porre l'attenzione sulla protezione ambientale. Le nostre interazioni con l'ambiente possono ritenersi sostenibili solo se non distruggono l'ambiente e le risorse da esso fornite, cercando di ridurre al minimo gli effetti negativi del loro utilizzo. Scegliere un arredo eco-sostenibile significa prediligere l'impiego di materiali naturali e da qui nasce la nostra adesione al programma **PEFC (Programme for Endorsement of Forest Certification schemes)**, un'organizzazione mondiale non governativa, no profit, indipendente che promuove la gestione responsabile delle foreste nel mondo. Il perseguimento di una politica orientata alla sostenibilità ambientale è al centro della nostra strategia economica aziendale ed è stata favorita anche dalle tecnologie

abilitanti dell'industria 4.0, introdotta tra il 2018 e il 2019 che, oltre a diffondere gli ormai noti applicativi tipici della Smart Factory, è in linea con gli obiettivi di minimizzazione dello spreco, valorizzazione delle risorse e riutilizzo di quelle che apparentemente sembrano aver terminato il loro ciclo produttivo. **Le tecnologie dell'industria 4.0** ci hanno consentito tra l'altro di efficientare il ciclo produttivo, installare impianti ad alta efficienza in grado di contenere i consumi energetici correlati al ciclo produttivo e attuare soluzioni in grado di aumentare il tempo di vita dei prodotti. Nel perseguimento di una **politica green a ridotto impatto ambientale**, prediligiamo l'utilizzo di energia termica recuperata da cicli produttivi e abbiamo ideato nuovi modelli di packaging che riducano l'utilizzo della plastica privilegiando l'utilizzo di cartone e materiali recuperati. In definitiva l'eco-sostenibilità, attualmente inserita nel sistema dei valori aziendali, è diventata oggi un impegno e un obiettivo da perseguire nell'ambito delle politiche di strategia aziendale grazie al coinvolgimento di tutti gli stakeholders.

# GREEN TECHNOLOGY

*The theme of eco-sustainability is central in this historical period. According to the United Nations World Commission for Environment and Development, **environmental eco-sustainability** consists in acting in such a way as to guarantee future generations the natural resources available to live a lifestyle equal, if not better, than current generations.*

*The support and creation of a sustainable ecosystem must focus on environmental protection. Our interactions with the environment can be considered sustainable only if they do not destroy the environment and the resources it provides, trying to minimize the negative effects of their use. Choosing an eco-sustainable furniture means preferring the use of natural materials and hence our adhesion to the **PEFC program (Program for Endorsement of Forest Certification schemes)**, a global non-governmental, non-profit, independent organization that promotes responsible management of forests around the world.*

*The pursuit of a policy oriented towards environmental sustainability is at the heart of our corporate economic*

*strategy and was also favored by the enabling technologies of industry 4.0, introduced between 2018 and 2019 which, in addition to spreading the now well-known applications typical of the Smart Factory, is in line with the objectives of waste minimization, resource enhancement and reuse of those that apparently seem to have finished their production cycle. **The technologies of industry 4.0** have allowed us, among other things, to make the production cycle more efficient, install high-efficiency systems capable of containing energy consumption related to the production cycle and implement solutions that can increase the life time of products. In pursuit of a **green policy with reduced environmental impact**, we prefer the use of thermal energy recovered from production cycles and we have created new packaging models that reduce the use of plastic by favoring the use of cardboard and recovered materials. Ultimately, eco-sustainability, currently included in the corporate value system, has now become a commitment and an objective to be pursued in the context of corporate strategy policies thanks to the involvement of all stakeholders.*





# SIAMO NEL MONDO

Come azienda a gestione familiare il **processo di internazionalizzazione** è stato ed è tuttora un progetto molto ambizioso che perseguiamo ogni giorno attraverso una visione sempre più ampia del business, la rivisitazione delle strategie commerciali e del prodotto stesso per poter rispondere sempre efficacemente alle sfide dei mercati internazionali. A tal fine la partecipazione della Baden Haus ai più importanti **eventi fieristici** legati al settore dell'Arredo bagno è stata determinante per consentire una progressiva espansione internazionale

già dai primi anni di attività. Nel corso degli anni l'investimento destinato a queste partecipazioni è divenuto sempre più importante e centrale nella politica di sviluppo aziendale, consentendo una crescita solida del business e del marchio per espanderci non solo a livello nazionale, ma anche internazionale, acquisendo sempre più mercati dai paesi dell'**Unione Europea** fino a conquistare mercati con forte potenziale di crescita, quali **Stati Uniti, Canada, Paesi Mediorientali e Nordafricani**.

## PRESENT ALL OVER THE WORLD

*As a family-run company, the **internationalization process** has been and still is a very ambitious project that we pursue every day through an ever broader vision of the business, the review of commercial strategies and of the product itself in order to always be able to respond effectively to the challenges of international markets.*

*The participation of Baden Haus in the most important **trade fairs** related to the bathroom furniture sector was decisive in allowing a progressive international expansion from the very*

*first years of activity. Over the years, the investment destined for these investments has become increasingly important and central in the company's development policy, allowing solid growth of the business and the brand to expand not only nationally, but also internationally, acquiring more and more markets from countries of the **European Union** to the point of conquering important markets such as the **United States and Canada**, and also markets with strong growth potential as the **Middle East and North African countries**.*





BADENHAUS.IT

# INDICE - INDEX

PREMIUM	16
1973	44
ECLISSE	62
TIFFANY	78
URBAN	96
ICONA	112
SPACE	128
QUBO	142
SOHO	156
BELLAGIO	168
VAGUE	196
EDEN	216
TAVOLONE	232
AVRIL	250
ELETTRA	268
MIAMI	282
MILOS	292
AMERICA	308



SEMPRE  
AL PASSO  
COI TEMPI



[BADENHAUS.IT](http://BADENHAUS.IT)

# PREMIUM

Design, ricerca tecnologica e materiali innovativi si fondono nella Collezione Premium dal **design inedito e raffinato** che punta alla personalizzazione e alla modularità dei suoi complementi. La Collezione Premium prevede la realizzazione di **elementi da 50cm fino a 120cm da modulare in infinite combinazioni**, anche in sovrapposizione, coordinati da lavabi in resina bianco opaco, anche su misura, in abbinamento a tutte le cassettiere, per soddisfare ogni esigenza abitativa e funzionale.

I cassetti altamente contenitivi, a doppia altezza e con kit ruote opzionale, si vestono di **frontali lisci o plissé** corredati da eleganti maniglie a colore, interni scuri e guida slim nera con chiusura rallentata.

La Collezione Premium prevede inoltre **specchi retroilluminati dotati di touch system** per l'accensione e lo spegnimento, dimmerabili, sia rettangolari che ovali, in molteplici dimensioni abbinati a griglie in metallo per l'installazione di mensole su più altezze: una Collezione con nuovi dettagli estetici e funzionali per una routine quotidiana che non rinuncia allo stile.

*Design, technological research and innovative materials come together in the Premium Collection with an **original and refined design** that focuses on the customization and modularity of its accessories.*

*The Premium Collection provides for the creation of **elements from 50cm up to 120cm to be modular in infinite combinations**, even in overlapping, coordinated by matt white resin washbasins, also made to measure, in combination with all the drawer units, to satisfy every living and functional need.*

*The highly containing drawers, double height and with optional wheels kit, are dressed with **plain or plissé fronts** together with elegant colored handles, dark interiors and slim black guide with soft-closing system.*

*The Premium Collection also includes **backlit mirrors equipped with touch system** for switching on and off, dimmable, both rectangular and oval, in multiple sizes combined with metal grids for the installation of shelves on multiple heights: a Collection with new aesthetic details and functional for a daily routine that does not give up on style.*

Particolare cassetto con lavorazione plissé e maniglia minimal in metallo verde opaco.

Drawer detail with plissé finishing and matt green metal handle.






Premium verde opaco 120cm, lavabo in resina bianco opaco, specchio led retroilluminato con accensione touch dimmerabile e mensola in metallo bianco.

Premium matt green 120cm, matt white resin washbasin, led mirror with dimmerable touch switch and matt white metal shelf.





A sinistra: particolare lavabo in resina bianco opaco con doppio rubinetto.  
Sopra: particolare cassetto con lavorazione plissé.

*Left: detail of matt white resin washbasin with double faucets.  
Above: drawer detail with plissé finishing.*





A destra: Premium blu petrolio 90cm, lavabo in resina bianco opaco, specchio led retroilluminato con accensione dimmerabile e porta mensole modulare in alluminio spazzolato.  
Sopra: particolare lavabo in resina bianco e porta mensole modulare in alluminio spazzolato.

Left: Premium petrol blue 90cm, matt white resin washbasin, led mirror with dimmerable touch switch and brushed aluminum modular shelf holder.  
Above: detail of matt white resin washbasin and brushed aluminum modular shelf holder.







Premium nero opaco 120cm con cassettera, lavabo in resina bianco opaco, specchio led retroilluminato con accensione touch dimmerabile e mensola in metallo bianco.

*Premium matt black 120cm with drawer unit, matt white resin washbasin, led mirror with dimmerable touch switch and matt white metal shelf.*





Sopra: specchio led retroilluminato, lavorazione a diamante con accensione touch dimmerabile e mensola in metallo bianco.  
A destra: particolare cassetti aperti con chiusura rallentata e interni neri.

Above: led mirror with diamond processing and dimmerable touch switch, matt white metal shelf.  
Right: open drawers detail with soft closing system and inner black colour.







A sinistra: Premium lavabo su misura con vasca decentrata bianco opaco, cassettera sospesa e cassettera su ruote finitura grigio nuvola, lavorazione plissé.  
 In alto a destra: particolare lavabo con vasca decentrata.  
 In basso a destra: cassettera sospesa e cassettera su ruote grigio nuvola, lavorazione plissé.

*Left: Premium custom-made matt white washbasin with off centered sink, matt gray hanging drawer unit and drawer unit with wheels, plissé finishing.  
 Above right: washbasin with off centered sink detail  
 Bottom right: hanging drawer unit and drawer unit with wheels, plissé finishing.*





Premium verde opaco 50cm con cassetiera centrale nero opaco con lavorazione plisse, lavabo in resina bianco opaco, specchio con lavorazione a diamante con accensione touch dimmerabile e ingranditore laterale.

*Premium matt green 50cm with matt black drawer unit in the middle, plissé finishing, matt white resin washbasin, led with diamond processing, dimmerable touch switch and magnifying mirror.*





Particolare lavabo in resina bianco opaco e specchio ingranditore opzionale.

*Detail of matt white resin washbasin and optional magnifying mirror.*





A destra: Premium lavabo su misura con doppia vasca bianco opaco, cassetteria sospesa finitura verde opaco, specchio led retroilluminato con ingranditore opzionale e griglia porta mensole in alluminio spazzolato.  
Sopra: particolare lavabo su misura doppia vasca finitura bianco opaco.

Right: Premium custom-made matt white washbasin with double sink, matt green hanging drawer unit, led mirror with optional magnifying mirror and brushed aluminum modular shelf holder.  
Above: detail of custom-made matt white washbasin with double sink.







A sinistra: Premium bianco opaco 70cm, lavabo in resina bianco opaco, specchio led retroilluminato con ingranditore opzionale e griglia porta mensole in alluminio spazzolato. Sopra: particolare cassetto aperto finitura nero opaco e divisori in vetro fumè nero.

Left: Premium matt white 70cm, matt white resin washbasin, led mirror with optional magnifying mirror and brushed aluminum modular shelf holder. Above: open drawer detail with black inner colour and black glass dividers.





Premum grigio opaco 70cm, lavao in resina bianco opaco, specchio led multimediale con sistema radio e bluetooth, griglia porta mensole in alluminio spazzolato.

Premium matt gray 70cm, matt white resin washbasin, led mirror with radio and bluetooth system, modular brushed aluminum shelf holder.





Sopra: particolare cassetto aperto con cassetto interno supplementare.

Above: open drawer detail with inner drawer.





A sinistra: Premium lavabo su misura con vasca centrale bianco opaco, cassetteria sospesa finitura blu petrolio, specchio led contenitore con sensore per l'accensione, presa USB e presa di corrente all'interno.  
Sopra: particolare colonna aperta con specchio all'interno dell'anta e cassetto aperto con chiusura ammortizzata.

Left: Premium custom-made matt white washbasin with central sink, petrol blue hanging drawer unit, led cabinet mirror with socket, USB and sensor for switching.  
Above: open cupboard detail with inner mirror and open drawer with soft closing system.



# 1973

Collezione dedicata al 1973, anno in cui lo spirito creativo e l'intraprendenza trovano terreno fertile per la realizzazione di progetti all'avanguardia dal punto di vista architettonico ed artistico.

La Collezione 1973, dotata di un **sapore decisamente retrò, ma di ispirazione moderna**, rappresenta infatti una vera novità nel panorama del mobile bagno.

Dotata di un pratico vano a giorno e di capienti cassettoni a chiusura rallentata con maniglia a gola a scomparsa, può essere installata con il supporto di piedi opzionali in massello.

**Disponibile nella versione singola, decentrata oppure con doppio lavabo in resina bianco opaco**, può essere declinata in molteplici finiture. Completano la Collezione eleganti specchi retroilluminati dal gusto retrò con lavorazione a diamante sul bordo.

*The Collection is dedicated to 1973, the year in which the creative spirit and initiative find fertile ground for the realization of avant-garde projects from an architectural and artistic point of view.*


*The 1973 Collection, with a **decidedly retro flavor and a touch of modern inspiration**, represents a real novelty in the bathroom furniture panorama.*

*Equipped with a practical open compartment and capacious softclosing*

*drawers with ghost handle, it can be installed with the support of optional solid wood legs. **Available***

***in the single version, also in the asymmetrical option or with double***

***sink in matt white resin**, it can be declined in multiple finishes. The collection is completed by elegant retro-style backlit mirrors with diamond processing on the edge.*



Particolare lavabo in resina bianco opaco con lavorazione a diamante.

*Detail of matt white resin washbasin with diamond processing.*





A sinistra: 1973 grigio nuvola 141cm, lavabo in resina bianco opaco, specchio led retroilluminato.  
Sopra: particolare lavabo doppia vasca in resina bianco opaco.

Left: 1973 gray cloud 141cm, matt white resin washbasin, backlit mirror.  
Above: detail of matt white double sink resin washbasin.





1973 nero grafite 106cm, lavabo in resina bianco opaco, specchio led retroilluminato.

1973 matt graphite 106cm, matt white resin washbasin, backlit led mirror.





A sinistra: Particolare lavabo resina bianco opaco vasca sinistra.  
Sopra: particolare anta aperta con parte a giorno e particolare colonna con maniglia a gola 35x140cm.



Left: matt white resin washbasin detail, left sink.  
Above: open door detail with open part and cupboard detail with ghost handle 35x140cm.





1973 bianco opaco 70cm, lavabo in resina bianco opaco, specchio contenitore illuminazione led.

1973 matt white 70cm, matt white resin washbasin, led mirror cabinet.





Sopra e a destra: particolare specchio contenitore totalmente specchiato, sensore per l'accensione, presa e USB.

*Top and right: detail of totally mirrored led mirror cabinet, sensor for switching, socket and USB.*







1973 blu petrolio 141cm, lavabo in resina bianco opaco, specchio led retroilluminato.

1973 petrol blue 141cm, matt white resin washbasin, backlit led mirror.





Particolari interno cassetto con guida in metallo slim e maniglia a gola.

*Internal drawer detail with slim metal slide and ghost handle.*





A sinistra: 1973 verde opaco 106cm, lavabo in resina bianco opaco, specchio contenitore illuminazione led.  
Sopra: particolare doppia colonna con maniglia a gola 35x140cm (x2).

Left: 1973 matt green 106cm, matt white resin washbasin, led mirror cabinet.  
Above: double cupboard detail with ghost handle 35x140cm (x2).



# ECLISSE

L'intramontabile eleganza del **classico contemporaneo** e l'incessante ricerca di armonia nelle forme hanno ispirato la realizzazione della Collezione Eclisse per l'arredo di bagni sofisticati anche se di dimensioni ridotte grazie alla versatilità dei suoi moduli che agevolano il passaggio e ne snelliscono la struttura. Le **ante a chiusura rallentata, progettate per riprodurre il sinuoso andamento di un'onda**, sono dotate di maniglie in metallo cromato ed offrono al loro interno spaziosi vani ben organizzati con pratici divisori salvaspazio per soddisfare ogni esigenza contenitiva. La Collezione Eclisse prevede **l'installazione di lavabi in vetro bianco extralight, nero opaco satinato o in resina bianca lucida** con vasca singola, doppia o decentrata per garantire la massima flessibilità e libertà di utilizzo.

*The timeless elegance of the **contemporary classic** and the incessant search for harmony in the shapes have inspired the creation of the Eclisse Collection for the furnishing of sophisticated bathrooms, even small ones, thanks to the versatility of its modules.*

*The **soft-closing doors, designed to reproduce the sinuous movement of a wave**, are equipped with chromed metal handles and offer spacious, well-organized compartments with practical space-saving dividers to satisfy every storage requirement. The Eclisse Collection includes **washbasins in extralight white glass, matt black satin glass or glossy white resin** with single, double or off centered sink to ensure maximum flexibility and freedom of use.*



Particolare lavabo doppia vasca in resina bianco lucido.

Detail of glossy white double sink resin washbasin.





A sinistra: Eclisse grafite 138cm, lavabo in resina bianco lucido, specchio led retroilluminato con sistema antiappannamento.  
Sopra: particolare lavabo doppia vasca in resina bianco lucido.

Left: Eclisse matt graphite 138cm, glossy white resin washbasin, backlit led mirror with anti-steam function.  
Above: detail of glossy white double sink resin washbasin.





*Eclisse grigio nuvola 138cm, lavabo in resina bianco lucido, specchio led retroilluminato.*

*Eclisse gray cloud 138cm, glossy white resin washbasin, backlit led mirror.*





Particolare lavabo in resina bianco lucido vasca centrale.

*Detail of glossy white resin washbasin with central sink.*



Particolare anta aperta con ripiano in vetro.

*Open door detail with glass shelf.*





A sinistra: Eclisse bianco opaco 70cm, lavabo in vetro bianco extra light, specchio led retroilluminato.  
Sopra: particolare specchio led retroilluminato con lavorazione laser.

Left: Eclisse 70cm matt white, extra light white glass washbasin, backlit led mirror.  
Above: detail of backlit led mirror with laser processing.





Eclisse blu petrolio 104cm, lavabo in resina bianco lucido, specchio led retroilluminato.

*Eclisse petrol blue 104cm, glossy white resin washbasin, backlit led mirror.*





A sinistra e sopra: lavabo in resina bianco lucido con vasca a sinistra.

Left and above: detail of washbasin in glossy white resin, left basin.



FASCINO  
SENZA  
TEMPO



[BADENHAUS.IT](http://BADENHAUS.IT)



# TIFFANY

Intramontabile stile déco con spirito contemporaneo caratterizzano la Collezione Tiffany che si presenta con **un forte impatto visivo ed un fascino senza tempo.**

La linea si presenta con una base sospesa o corredata da **eleganti piedi in massello**, dotata di ampi cassetti con **modanature classiche** e chiusura ammortizzata.

La Collezione Tiffany prevede l'installazione di lavabi in ceramica o in resina lucida con vasca singola o doppia per garantire la massima flessibilità e libertà di utilizzo.

I complementi in stile come le **specchiere retroilluminate e le maniglie nella versione cromo o oro** completano il tutto in un esclusivo accordo tra eleganza classica e gusto moderno.

*Timeless deco style with a contemporary spirit characterize the Tiffany Collection which presents itself with **a strong visual impact and timeless charm.***

*The line comes with an hanging base unit, perhaps accompanied by **elegant solid wood legs**, equipped with large drawers with **classic moldings** and soft-closing system.*

*The Tiffany Collection includes ceramic or resin washbasins with single or double basin to ensure maximum flexibility and freedom of use.*

*The stylish accessories such as the **backlit mirrors and the handles in the chrome or gold version** complete everything in an exclusive accord between classic elegance and modern taste.*

Particolare lavorazione cassetto.

Drawer processing detail.





A sinistra: Tiffany grigio nuvola 75cm, lavabo in resina bianco lucido, specchio led retroilluminato coordinato.  
Sopra: particolare interno cassetto con guida in metallo e maniglia cromo.

Left: Tiffany gray cloud 74cm, glossy white resin washbasin, coordinated backlit led mirror.  
Above: internal drawer detail with metal slide and chrome handle.





Tiffany nero grafite 121cm, lavabo in resina bianco lucido doppia vasca e piedi in legno massello.

*Tiffany matt graphite 121cm, glossy white double sink resin washbasin and solid wood feet.*





Sopra: Particolari 4 cassetti con lavorazione e piede in legno massello.  
A destra: particolare lavabo in resina bianco lucido doppia vasca.

*Above: detail of 4 drawers and foot in solid wood.  
Right: detail of glossy white resin washbasin with double sink.*







A sinistra: Tiffany 100cm blu petrolio, lavabo in ceramica bianco lucido, colonna 2 ante 114x34cm.  
Sopra: particolare lavorazione cassetto e maniglia finitura cromo.

Left: Tiffany petrol blue 100cm, glossy white ceramic washbasin, cupboard with 2 doors 114x34cm.  
Above: drawer processing detail and chrome handle.





Tiffany 60cm bianco opaco, lavabo in ceramica bianco lucido, piede in massello, specchio led retroilluminato.

Tiffany matt white 60cm, glossy white ceramic washbasin, solid wood legs, backlit led mirror.






A sinistra e sopra: particolare specchio led retroilluminato con lavorazione sabbata.

Left and above: detail of backlit led mirror with sandblasted processing.





*Tiffany 100cm verde opaco, lavabo d'appoggio in ceramica bianco lucido, specchio contenitore illuminazione led.*

*Tiffany matt green 100cm, glossy white ceramic countertop washbasin, led mirror cabinet.*





Sopra e a destra: particolare maniglia finitura oro.

*Right and above: gold finish handle detail.*





# URBAN

Influenzata dallo stile Industrial chic, la Collezione Urban affascina per le sue **linee sobrie, essenziali e nette** destinate alla creazione di un arredo funzionale dotato di robusta semplicità e di un fascino contemporaneo che si adatta facilmente a qualunque ambiente.

I **vani a giorno**, installabili su entrambi i lati dei capienti cassettoni a chiusura rallentata, offrono una **perfetta modularità** ed infinite possibilità di combinazioni per ottenere una **soluzione bagno versatile e funzionale**, grazie all'inserimento di piedi opzionali in metallo nero o bianco che possono fungere da portasciugamani. Ogni dettaglio della linea Urban è ben progettato e valorizzato, dai divisori in vetro dei cassetti, agli specchi interni delle colonne per offrire il massimo comfort in perfetto stile metropolitano.

*Influenced by the Industrial chic style, the Urban Collection fascinates with its **sober, essential and clear lines** intended for the creation of functional furniture with robust simplicity and a contemporary charm that easily adapts to any environment.*

*The **open side cabinet**, which can be installed on both sides of the spacious base unit with soft-closing drawers, offer **perfect modularity** and infinite possibilities of combinations to obtain a **versatile and functional bathroom solution**, thanks to the inclusion of optional legs in black or white metal that can function as towel racks. Every detail of the Urban line is well designed and enhanced, from the glass dividers of the drawers to the internal mirrors of the columns to offer maximum comfort in a perfect metropolitan style.*

Particolare maniglia in metallo bianco opaco.

*Matt white metal handle detail.*





A sinistra e in alto: Urban 104cm bianco rock con basetta a giorno, piede porta asciugamano bianco opaco, lavabo in resina bianco lucido, specchio led retroilluminato.

*Left and above: Urban white rock 104cm with open side cabinet, matt white towel holder leg, glossy white resin washbasin, backlit led mirror.*






Urban 61cm bianco spatolato, lavabo in ceramica bianco lucido, piede porta asciugamano nero opaco, specchio led touch retroilluminato.

Urban brushed white 61cm, glossy white ceramic washbasin, matt black towel holder leg, backlit led touch system mirror.





In alto: particolare specchio led retroilluminato con accensione touch e lavorazione laser.

Above: detail of backlit led mirror with touch system and laser processing.





Urban 178cm nero opaco con basetta a giorno, lavabo in ceramica bianco lucido, specchio led retroilluminato.

Urban matt black 178cm with open side cabinet, glossy white ceramic washbasin, backlit led mirror.





A sinistra: particolare cassetto chiusura soft close, con divisioni interni in vetro satinato, maniglia in metallo nero.  
In alto: particolare lavabo in ceramica bianco lucido.

*Left: soft closing drawer detail with frosted glass dividers, black metal handle.  
Above: glossy white ceramic washbasin detail.*





A sinistra: Urban 120cm grigio medio opaco, lavabo in resina bianco lucido, specchio led retroilluminato, maniglia bianco opaco.  
In alto: particolare cassetto su colonna 150x35cm con chiusura soft close.

Left: Urban medium matt gray 120cm, glossy white resin washbasin, backlit led mirror, matt white handle.  
Above: cupboard drawer detail 150x35cm with soft closing system.





A destra: Urban 90cm frassino scuro con bassetta a giorno, lavabo in ceramica bianco lucido, specchio led retroilluminato con sistema anti appannamento, maniglia in metallo nero.  
Sopra: particolare bassetta a giorno.



Right: Urban dark ash 90cm with open side cabinet, glossy white ceramic washbasin, backlit led mirror with anti-steam system, black metal handle.  
Above: open side cabinet detail.



# ICONA

Nuovo design e performance tecnica per la Collezione Icona: un mobile altamente contenitivo disponibile nelle misure 94cm e 140cm con i **fianchi stondati che riprendono la raggiatura del top in resina bianco opaco**, in versione singola o doppia, in perfetta sintonia per il benessere della coppia. La prerogativa della Collezione sono i **pratici cassetti doppi e multifunzione** dotati di guide slim con un confortevole sistema di chiusura rallentata in cui funzione tecnologica e componente estetica si fondono sapientemente. A completamento della linea è possibile coordinare un'ampia gamma di **specchi con sistema antiappannamento** e di accensione e spegnimento touch, nonché complementi in grado di soddisfare ogni esigenza di spazio e funzione.

*New design and technical performance for the Icona Collection: a highly containing piece of furniture available in 94cm and 140cm sizes with **rounded sides that reflect the radius of the matt white resin top**, in single or double version, in perfect harmony for the well-being of the couple. The prerogative of the Collection are the **practical double and multifunction slim drawers** equipped with soft closing system in which technological function and aesthetic component are skilfully blended. To complete the line, it is possible to coordinate a wide range of **mirrors with anti steam system**, touch system, as well as accessories capable of satisfying every need for space and function.*

Particolare lavorazione stondata su lavabo 141cm in resina bianco opaco.

*Detail of rounded processing matt white resin washbasin141cm.*





A destra: Icona 141cm grafite, lavabo in resina bianco opaco, specchio led retroilluminato con sistema multimediale.  
Sopra: particolare lavabo 141cm in resina bianco opaco, con vista dei 6 cassetti con guida slim soft close.

Right: Icona graphite, matt 141cm, matt white resin washbasin, backlit led mirror with multimedia system.  
Above: detail of matt white resin washbasin 141cm with view of the 6 drawers with slim soft closing system.







A sinistra e in alto: Icona 141cm blu petrolio, lavabo in resina bianco opaco, specchio led retroilluminato con accensione touch.

Left and above: Icona petrol blue 141cm, matt white resin washbasin, backlit led mirror with touch switch system.





Icona 94cm grigio nuvola, lavabo in resina bianco opaco, specchio led retroilluminato con sistema antiappannamento e colonna coordinata.

Icona cloud gray 94cm, matt white resin washbasin, backlit led mirror with anti-steam system and cupboard.





A sinistra: particolare lavabo in resina bianco opaco.  
Sopra: particolare colonna con anta apertura push and pull, con lavorazione arrotondata su fianchi e anta.

*Left: matt white resin washbasin detail.  
Above: detail of rounded cupboard with push and pull opening door.*





A sinistra: Icona 94cm bianco opaco, lavabo in resina bianco opaco, specchio led retroilluminato con lavorazione laser.  
Sopra: particolare lavabo 94cm in resina bianco opaco, con vista dei 4 cassetti con guida slim soft close.

Left: Icona matt white 94cm, matt white resin washbasin, backlit led mirror with laser processing.  
Above: detail of 94cm matt white resin washbasin with a view of the 4 drawers with slim soft closing system.





A destra: Icona 141cm verde opaco, lavabo in resina bianco opaco, specchio led retroilluminato con ingranditore e specchio mezzaluna bronzato con sistema RGB.  
In alto: particolare cassetto con guida slim apertura push e chiusura soft close.

Right: Icona matt green 141cm, matt white resin washbasin, backlit led mirror with magnifier and bronzed half-moon mirror with RGB system.  
Above: soft-closing system drawer detail.





DESIGN  
ATTUALE E  
MODERNO



[BADENHAUS.IT](http://BADENHAUS.IT)



# SPACE

In occasione del 50° anniversario dello sbarco sulla Luna nasce la nuova Collezione Space, frutto della consolidata esperienza quarantennale, per interpretare a 360 gradi la lunga tradizione artigiana e lo spirito di innovazione del più ricercato Made in Italy. L'**ampia componibilità della serie Space** offre una nuova visione del mobile bagno completamente personalizzabile, caratterizzata da linee essenziali e dal design flessibile. Grazie ad un layout rigorosamente geometrico, la Collezione Space consente di scegliere tra un'ampia gamma di elementi a terra e sospesi. **I moduli, ampiamente contenitivi, anche per grandi elettrodomestici,** consentono di organizzare lo spazio assicurando massima capienza e libertà di movimento. Le composizioni finemente lavorate con angoli a 45 gradi, includono un capiente lavabo in resina bianco opaco e un elegante specchio contenitore con ante specchiate su ambo i lati.

*On the occasion of the 50th anniversary of the moon landing, the new Space Collection is born, the result of forty years of consolidated experience, to fully interpret the long tradition of craftsmanship and the spirit of innovation of the most sought-after Made in Italy. The **wide modularity of the Space Collection** offers a new vision of the fully customizable bathroom cabinet, characterized by essential lines and a flexible design. Thanks to a strictly geometric layout, the Space Collection allows you to choose from a wide range of elements as the **modules, extensively containing, for large appliances,** allowing you to organize the space ensuring maximum capacity and freedom of movement. The finely crafted compositions with 45 degree angles include a large matt white resin sink and an elegant mirror cabinet with mirrored doors on both sides.*

Particolare del fianco con lavorazione a 45° e maniglia in metallo bianco.

*Detail of the side with a 45° working and white metal handle.*





Space 121cm bianco rock con basetta a giorno e cassetto, lavabo in resina bianco opaco, specchio led contenitore e portalavatrice alto.

Space white rock 121cm with open side cabinet and drawer, matt white resin sink, led mirror cabinet.





A destra: Space 80cm rovere bruges con basetta a giorno e cassetto, lavabo in resina bianco opaco, specchio led contenitore, pensili a giorno e coprilavatrice.  
In alto: particolare lavabo in resina bianco opaco 50cm con copri piletta e piano d'appoggio in fenix.

Right: Space bruges oak 80cm with open side cabinet and drawer, matt white resin sink, led mirror, open wall units and cabinet for washing machine.  
Above: detail of 50cm matt white resin washbasin with drain cover and countertop in fenix.







Space 121cm frassino scuro con basetta a giorno e cassetto, lavabo in resina bianco opaco, specchio led retroilluminato con sistema multimediale, colonna e pensile coordinati.

Space dark ash 121cm with open side cabinet and drawer, matt white resin washbasin, backlit led mirror with multimedia system, cupboard and wall unit.





A sinistra: particolare coprilavatrice con maniglia in metallo bianco.  
In alto: particolare specchio led retroilluminato con sistema multimediale.

Left: detail of cabinet for washing machine with white metal handle.  
Above: detail of backlit led mirror with multimedia system.





Space 80cm spatolato bianco con basetta a giorno e cassetto, lavabo in resina bianco opaco, specchio led retroilluminato con sistema multimediale, colonna 2 ante coordinata.

Space brushed white 80cm with open side cabinet and drawer, matt white resin washbasin, backlit led mirror with multimediasystem, 2 doors cupboard.





A sinistra e in alto: particolari colonna 2 ante 150x35cm con porta biancheria in metallo reclinabile, maniglia in metallo bianco.

Left and above: details of 2 doors cupboard 150x35cm with metal linen basket, white metal handle.



# QUBO

Legni graffiati e dettagli in metallo nero o bianco caratterizzano la Collezione Qubo **dal sapore industrial senza tempo**. La perfetta modularità di questa linea consente di creare infinite combinazioni abbinando i cassetti, dotati di **chiusura rallentata e pratiche maniglie in metallo**, a zoccoli o piedi in lamiera nera o bianca, tipici del gusto industrial chic.

La Collezione si fonda sulla semplicità delle linee valorizzate dalle **spigolature a 45 gradi** e dalla funzionalità dei piani di appoggio, disponibili nella finitura legno o metallo con il pratico portaccessori laterale.

**I cubetti in lamiera ed i pensili in legno**, abbinati agli specchi profilati in metallo con doppio led integrato, completano la Collezione Qubo conferendole la dinamicità e versatilità dello stile industriale.

*Scratched woods and details in black or white metal characterize the Qubo Collection **with a timeless industrial flavor**. The perfect modularity of this line allows you to create infinite combinations by combining the **soft closing drawers and practical metal handles**, base or legs in black or white metal, typical of the industrial chic taste.*

*The Collection is based on the simplicity of the lines enhanced by the **45-degree edges** and the functionality of the shelves, available in wood or metal finish with the practical side accessory holder.*

***The metal cubes and the wooden wall units**, combined with the profiled metal mirrors with double integrated led, complete the Qubo Collection, giving it the dynamism and versatility of an industrial style.*

Particolare maniglia in metallo nero opaco.

*Detail of matt black metal handle.*





Qubo 210cm bianco rock con piede e top porta oggetti in metallo nero, lavabo in resina bianco opaco, specchio led retroilluminato con cornice nera.

Qubo white rock 210cm with leg and black metal top and storage compartment, matt white resin washbasin, backlit led mirror with black frame.





A sinistra: particolare top in metallo nero con porta oggetti laterale.  
In alto: particolare lavabo in resina bianco opaco.

Left: detail of black metal top and storage compartment.  
Above: detail of matt white resin washbasin.





A destra: Qubo 105cm spatolato bianco con bassetta chiusura soft close, lavabo in ceramica bianco lucido, specchio led retroilluminato con cornice in metallo bianco.  
In alto: particolare lavabo in ceramica bianco lucido.

Right: Qubo brushed white 105cm with soft closing side cabinet, glossy white ceramic washbasin, backlit led mirror with white metal frame.  
Above: detail of glossy white ceramic washbasin.







*Qubo 195cm rovere bruges, lavabo in resina bianco opaco, specchio led retroilluminato con sabbiatura e cornice in metallo nero.*

*Qubo bruges oak 195cm, matt white resin sink, sandblasted backlit led mirror and black metal frame.*





A sinistra e in alto: particolare doppio pensile con lavorazione su fianco e anta a 45°.

*Left and above: detail of wall unit with 45° working.*





A sinistra: Qubo 61cm frassino scuro nella variante 2 cassetti e 3 cassetti con piede e zoccolo in metallo nero, specchio led retroilluminato con sabbatura e cornice in metallo nero.  
In alto: particolare lavabo in resina bianco opaco.

Left: Qubo dark ash 61cm in the 2-drawers and 3-drawers variant with black metal leg and metal base, sandblasted backlit led mirror and black metal frame.  
Above: detail of matt white resin washbasin.



# SOHO

La sinuosità delle sue linee e l'ampia modularità sono il leitmotiv della Collezione Soho. I **cassetti sono dotati di guide con spondine in vetro** e di un pratico sistema di apertura push e di chiusura soft motion. La linea si caratterizza per lavabi integrati in resina bianco opaco singoli, doppi o decentrati e fianchi in solid surface in perfetta armonia con le finiture opache. Per completare la soluzione di arredo e garantire il **massimo comfort e funzionalità**, la Collezione Soho si arricchisce anche di un'ampia gamma di complementi tra cui scegliere come **pensili, basette e cassetiere laterali, un esclusivo portagioie e una versatile cassetiera mobile**, provvista di ruote.

*The sinuosity of its lines and the wide modularity are the leitmotiv of the Soho Collection. The **drawers are equipped with glass sides** and a practical push opening and soft motion closing system. The line is characterized by integrated single, double or off centered matt white resin washbasins and solid surface sides in perfect harmony with the matt finishes. To complete the furnishing solution and ensure **maximum comfort and functionality**, the Soho Collection is also enriched with a wide range of accessories to choose from such as **wall units, side units, an exclusive jewelry box and a versatile mobile chest of drawers**, equipped with wheels.*

Particolare della curvatura dei frontali nella versione doppia vasca.

*Detail of the curving fronts in the double sink version.*





Soho 121cm rovere sbiancato, lavabo in resina bianco opaco doppia vasca, specchio led retroilluminato con sistema antiappannamento, pensili e cassetiera su ruote.

Soho bleached oak 121cm, double matt white resin washbasin, backlit led mirror with anti-steam system, coordinated wall units and chest of drawers on wheels.





A sinistra: particolare coppia di pensili con apertura push and pull e fianco in solid surface bianco opaco.  
In alto: particolare cassettiera con ruote con top e fianco in solid surface.

*Left: detail of wall units with push and pull opening system, side in matt white solid surface.  
Above: detail of chest of drawers with wheels with top and side in solid surface.*





A sinistra: Soho 61cm rovere tabacco, lavabo in resina bianco opaco, cassettiere e portagioie. In alto: particolare del portagioie con divisorio interno, cassetto con chiusura soft close, sportello superiore con ingranditore 3X.

Left: Soho Tobacco oak 61cm, matt white resin sink, drawers and jewelry box. Above: jewelry box detail with internal dividers, drawer with soft-closing system, upper door with 3X magnifier mirror.



Soho 151cm bianco opaco, lavabo in resina bianco opaco, specchio led retroilluminato con ingranditore integrato e specchio mezzaluna finitura bronzato con sistema RGB.

*Soho matt white 151cm, matt white resin washbasin, backlit led mirror with integrated magnifier and bronzed finish half-moon mirror with RGB system.*





Particolari del cassetto aperto con divisorio integrato e guida con particolare in vetro satinato.

*Details of the open drawer with integrated dividers and satin glass finishing.*



# BELLAGIO

Essenzialità delle forme e praticità dell'utilizzo conferiscono alla Collezione Bellagio gusto ed estetica sempre attuali. La linea prevede non solo lavabi da appoggio, ma anche lavabi integrati in resina bianco opaco. I suoi **pratici cassetti con bordi a 45 gradi e guide dotate di spondine in vetro** e di un sistema di apertura push e di chiusura soft motion, sono declinabili in una molteplice varietà di finiture che vanno dalle essenze legno ai vetri marmorizzati.

Le **diverse combinazioni cromatiche** conferiscono alla Collezione Bellagio la versatilità necessaria alla realizzazione del perfetto e personalizzato ambiente bagno; la vasta scelta di elementi contenitivi come le colonne e le basi singole, con ante o cassetti, e le specchiere disponibili in varie dimensioni, completano la linea offrendo un ambiente sempre accogliente e funzionale senza per questo perdere di vista il design.

*Essentiality of the shapes and practicality of use give the Bellagio collection always up-to-date taste and aesthetics. The line includes not only countertop washbasins, but also integrated matt white resin washbasins. Its **practical drawers with 45 degree edges, equipped with glass sides** and a push opening and soft motion closing system, can be declined in a variety of finishes ranging from wood essences to marbled glass. The **different color combinations** give the Bellagio Collection the versatility necessary to create the perfect and personalized bathroom environment; the wide choice of storage elements such as columns and single units, with doors or drawers, and the mirrors available in various sizes, complete the line offering an always welcoming and functional environment without losing sight of the design.*



Particolare del lavabo in resina opaco con lavorazione a diamante sul bordo.

*Matt white resin washbasin detail with diamond processing on the edges.*





**Bellagio 104cm white stone, lavabo in resina bianco opaco con vasca decentrata, specchio led retroilluminato con lavorazione a diamante.**

**Bellagio white stone 104cm, matt white resin washbasin with off centered sink, backlit led mirror with diamond processing.**





A sinistra: particolare anta aperta con sistema push and pull, frontale in vetro stampato effetto marmo.  
In alto: particolare lavabo in resina bianco opaco con vasca decentrata.

*Left: detail of open door with push and pull system, marble-effect printed glass front.  
Above: matt white resin washbasin detail with off centered sink.*





A sinistra: Bellagio 70cm light onice, lavabo in resina bianco opaco, specchio led retroilluminato con lavorazione sabbata, pensile coordinato con sistema push and pull.  
In alto: particolare lavabo in resina bianco opaco con lavorazione a diamante e copri piletta.

Left: Bellagio light onyx 70cm, matt white resin washbasin, backlit led mirror with sandblasted processing, coordinated wall unit with push and pull system.  
Above: matt white resin washbasin detail with diamond processing and drain cover.





Bellagio 176cm rovere tabacco, lavabo in resina bianco opaco doppia vasca, cassettoniera centrale con sistema soft close, specchio led retroilluminato con accensione touch.

Bellagio Tobacco oak 176cm, matt white resin double washbasin, central drawer unit with soft closing system, backlit led mirror with touch switch system.





A sinistra e in alto: particolare lavabo in resina bianco opaco doppia vasca con copri pileta.

Left and above: matt white resin double washbasin detail with drain cover.





A sinistra: Bellagio 141cm black and gold, lavabo in resina bianco opaco con vasca doppia, specchio led retroilluminato con sistema anti appannamento.  
In alto: particolare cassetto aperto con sistema soft close e guida con particolare in vetro satinato.

Left: Bellagio black and gold 141cm, matt white resin double washbasin, backlit led mirror with anti steam system.  
Above: detail of open drawer with soft-closing system and satin glass finishing.





Bellagio 141cm grigio nuvola, lavabo in resina bianco opaco con vasca doppia, specchio led retroilluminato con lavorazione a diamante, pensile coordinato con lavorazione 45°.

*Bellagio gray cloud 141cm, matt white resin double washbasin, backlit led mirror with diamond processing, coordinated wall unit with 45° working.*







Particolare fianco e cassetto con lavorazione 45°.

*Detail of side cabinet and drawer with 45° working.*





Sopra e a destra: Bellagio 176cm grafite, lavabi d'appoggio in solid surface bianco opaco, specchio led retroilluminato con sistema antiappannamento.

Above and right: Bellagio matt graphite 176cm, countertop washbasins in matt white solid surface, backlit led mirror with anti steam system.







*Bellagio 105cm con cassettera a destra bianco opaco, lavabo in resina bianco opaco con vasca decentrata, specchio led retroilluminato con lavorazione laser e ingranditore integrato.*

*Bellagio matt white 105cm, right version, chest of drawers, matt white resin washbasin with off centered sink, backlit led mirror with laser processing and integrated magnifier.*






Particolare specchio led retroilluminato con lavorazione laser e ingranditore integrato.

*Backlit led mirror detail with laser processing and integrated magnifier.*





A sinistra e in alto: Bellagio 105cm black stone, lavabo in resina bianco opaco con vasca decentrata, specchio led retroilluminato con lavorazione laser, ingranditore integrato e mensola in metallo bianco.

*Left and above: Bellagio black stone 105cm, matt white resin washbasin with off centered sink, backlit led mirror with laser processing, integrated magnifier and white metal shelf.*



# ESTETICA E COMFORT



BADENHAUS.IT



# VAGUE

Linee morbide e sinuose caratterizzano la Collezione Vague per gli amanti dell'estetica senza rinunciare al comfort.

**Pensato anche per l'arredo di spazi contenuti**, la linea è caratterizzata da pratiche ante e cassettoni con sistema di chiusura autofrenante e maniglie a gola da combinare con lavabi in vetro bianco extralight, nero opaco satinato o in resina bianca lucida per un concetto di bagno incentrato sulla razionalità delle forme e la praticità dell'utilizzo.

Completa la linea un sistema di **colonne reversibili ben attrezzate con specchio ingranditore integrato** e le specchiere retro illuminate con sistema di accensione e spegnimento touch disponibili in varie misure per donare all'ambiente bagno la giusta confortevole luminosità.

*Soft and sinuous lines characterize the Vague Collection for lovers of aesthetics without sacrificing comfort.*

**Designed also for furnishing small spaces**, the line is characterized by practical doors and drawers with soft closing system and ghost handles to be combined with washbasins in extralight white glass, matt black satin glass or in glossy white resin for a bathroom concept focused on the rationality of the forms and the practicality of use.

*The line is completed by a system of **well-equipped reversible cupboards with integrated magnifying mirror** and backlit mirrors with touch on and off system available in various sizes to give the bathroom the right comfortable brightness.*

Particolare lavabo in vetro bianco extra extralight.

*Extralight white glass washbasin detail.*



Vague antracite 138cm, lavabo in vetro bianco extralight, specchio led retroilluminato con sistema antiappannamento.

Vague glossy anthracite 138cm, extralight white glass washbasin, led mirror with anti steam system and touch switch.





A sinistra e in alto: particolare colonna aperta con ingranditore 3x snodato.

Left and above: detail of open cupboard with magnifying mirror 3x.





A destra: Vague bianco lucido 104cm, lavabo in vetro bianco extralight, specchio led retroilluminato con lavaorazione laser e con ingranditore integrato.  
Sopra: particolare lavabo vasca decentrata a destra vetro bianco extralight.

*Right: Vague glossy white 104cm, extralight white glass washbasin, led mirror with laser processing and incorporated magnifying mirror.  
Above: Extralight whiteglass washbasin detail, right sink version.*







A sinistra: Vague rovere tabacco 138cm, lavabo in vetro nero opaco, specchio led retroilluminato sistema antiappannamento e accensione touch. Sopra: particolare lavabo 138cm vasca centrale nero opaco.

Left: Vague tobacco oak 138cm, satin black glass washbasin, led mirror with anti steam system and touch switch. Above: Black satin glass washbasin 138cm central sink.





Vague rovere sbiancato 138cm, lavabo in resina bianco lucido, specchio led retroilluminato con lavoazione a diamante.

*Vague bleached oak 138cm, matt white resin washbasin, led mirror with diamond processing on the edges.*





Particolare lavabo 138cm doppia vasca resina bianco lucido.

*Glossy white resin double washbasin 138cm detail.*





A sinistra: Vague verde opaco 104cm, lavabo in resina bianco lucido, specchio led retroilluminato con ingranditore integrato e mezza luna vetro bronzato con sistema RGB.  
Sopra: particolare lavabo vasca decentrata a destra resina bianco lucido.

*Left: Vague matt green 104cm, glossy white resin washbasin, led mirror with incorporated magnifying mirror and bronzed half-moon mirror with RGB system.  
Above: Glossy white resin washbasin right sink detail.*



Vague bianco opaco 69cm, top in legno e lavabo in ceramica bianco lucido da appoggio, specchio led retroilluminato con lavorazione a laser e accensione touch.

*Vague matt white 69cm, wood top, glossy white ceramic washbasin, led mirror with laser processing and touch switch system.*







Particolare interno cassetto con pratico divisione integrato.

*Detail of inner drawer with practical organizer.*



# EDEN

La Collezione Eden nasce da un processo progettuale in cui l'estetica non è subalterna alle funzioni, ma in perfetta armonia.

Un mobile dalle **forme arrotondate con fianchi stondati** e cassetti con apertura push valorizzato dalla geometria curvilinea del lavabo in vetro extra light o resina bianco lucido diventa espressione di una nuova idea di spazio, non più di servizio, ma di piacere e relax.

I materiali utilizzati, in un **mix di lucidi e opachi, si fondono nella calda sostanza dei legni** che riscalda l'ambiente e ne cancella gli angoli, lasciando una piacevole sensazione di benessere.

A completamento della linea un'attrezzata colonna sospesa a tre ante che apporta ulteriore estetica e funzionalità.

*The Eden Collection comes from a design process in which aesthetics are not subordinate to functions, but in perfect harmony.*

*A piece of furniture with **rounded shapes with rounded sides** and drawers with push opening enhanced by the curvilinear geometry of the washbasin in extralight white glass or glossy white resin becomes the expression of a new idea of space, no longer of service, but of pleasure and relaxation.*

*The materials used, in a **mix of glossy and matt, blend into the warm substance of the woods** that warms the environment and erases the corners, leaving a pleasant feeling of well-being.*

*To complete the line, a fully equipped suspended cupboard with three doors that adds further aesthetics and functionality.*

Particolare lavabo in vetro bianco extralight.

Extralight white glass washbasin detail.





Eden bianco lucido 121cm, lavabo in vetro bianco extralight, specchio led retroilluminato con bluetooth e luce dimmerabile.

Eden glossy white 121cm, extralight white glass washbasin, dimmerable led mirror with bluetooth system.





A sinistra: particolare cassetto aperto, con sistema di apertura push.  
Sopra: particolare anta aperta, con sistema di apertura push.

*Left: open drawer detail with push opening system.  
Above: open door detail with push opening system.*





Sopra e a destra: Eden frassino bianco 91cm, lavabo in vetro bianco extralight, specchio led retroilluminato con sistema antiappannamento.



Above and right: Eden white ash 91cm, extralight white glass washbasin, led mirror with anti steam system.





A sinistra: Eden rovere tabacco 91cm, lavabo in resina bianco lucido, specchio led retroilluminato con lavorazione laser e colonne coordinate.  
Sopra: particolare lavabo in resina bianco lucido.

Left: Eden tobacco oak 91cm, glossy white resin washbasin, led mirror with laser processing and cupboards.  
Above: glossy white resin washbasin detail.





*Eden rovere soft 121cm, lavabo in vetro bianco extralight, specchio led retroilluminato con sistema antiappannamento e colonna coordinata con 3 ante.*

*Eden dark oak soft-touch 121cm, extralight white glass washbasin, led mirror with anti steam system and 3 doors cupboard.*





Particolare lavabo in vetro bianco extralight.

*Extralight white glass washbasin detail.*





A sinistra: Eden grigio talpa 91cm, lavabo in vetro bianco extralight, specchio led retroilluminato con ingranditore integrato e mensola in metallo bianco.

Sopra: particolare colonna coordinata 45x170 cm 3 ante con sistema di chiusura soft close e anta centrale accessoriata con portaoggetti.

Left: Eden mole gray 91cm, extralight white glass washbasin, led mirror with integrated magnifying mirror and white metal shelf.

Above: 3 doors cupboard detail, 45x170cm with soft closing system and central door with storage compartment.



# TAVOLONE

Per gli amanti del minimalismo e dell'essenzialità, la Collezione Tavolone interpreta al meglio lo **stile urban look**. I capienti lavabi in ceramica o in solid surface bianco opaco da poggiare su tavoloni, disponibili in molteplici dimensioni e in una combinazione di colori che va dalle finiture opache alle essenze legno, sono corredati da una **serie di cassette bassi con apertura push**, da affiancare o collocare in parziale sovrapposizione, per un effetto compositivo originale e moderno. Completano la linea e il design compositivo i **pratici pensili sospesi e l'ampia gamma di specchi** disponibili per la realizzazione di un nuovo concetto di bagno arricchito dalla modularità e dalla versatilità dei suoi elementi.

*For lovers of minimalism and essentiality, the Tavolone Collection best interprets the **urban look style**. The capacious ceramic or matt white solid surface washbasins to be placed on large shelves, available in multiple sizes and in a combination of colors ranging from matt finishes to wood essences, are accompanied by a **series of low drawers with push opening**, to be placed side by side or place in partial overlap, for an original and modern compositional effect. The line and the compositional design are completed by the **practical suspended wall units and the wide range of mirrors** available for the realization of a new bathroom concept enriched by the modularity and versatility of its elements.*

Particolare cassettera con lavorazione in folding e cassetto con sistema push and pull.

Chest of drawers detail with folding processing and drawer with push and pull system.





Tavolone 120cm rovere tabacco, cassettera con sistema push and pull, lavabo in ceramica bianco lucido, specchio led retroilluminato con lavorazione laser e ingranditore integrato.

*Tavolone tabacco oak 120cm, chest of drawers with push and pull system, glossy white ceramic washbasin, backlit led mirror with laser processing and integrated magnifier.*





A sinistra: particolare lavabo da appoggio in ceramica bianco lucido.  
In alto: particolare lavorazione specchio led retroilluminato con lavorazione laser e ingranditore 3X integrato.

*Left: white glossy ceramic countertop washbasin detail.  
Above: detail of the backlit led mirror with laser processing and integrated 3X magnifier.*





Sopra e a destra: Tavolone 90cm rovere sbiancato, cassetteria con sistema push and pull, lavabo in solid surface bianco opaco, specchio led retroilluminato con lavorazione a diamante.

Above and right: Tavolone bleached oak 90cm, chest of drawers with push and pull system, matt white solid surface washbasin, backlit led mirror with diamond processing.







Doppio Tavolone 120cm talpa, cassettera con sistema push and pull, lavabo in solid surface bianco opaco, specchio led retroilluminato con lavorazione laser.

*Tavolone mole gray 120cm (x2), chest of drawers with push and pull system, matt white solid surface washbasin, backlit led mirror with laser processing.*





A destra: particolare cassetto aperto con guida push and pull in metallo grigio.  
In alto: particolare lavabo da appoggio in solid surface bianco opaco.



Right: detail of open drawer with push and pull system.  
Above: matt white solid surface countertop washbasin detail.





**Tavolone 60cm bianco opaco con cassettera 75cm, lavabo in ceramica bianco lucido, specchio led retroilluminato con lavorazione laser.**

***Tavolone matt white 60cm with 75cm chest of drawers, glossy white ceramic washbasin, backlit led mirror with laser processing.***





Particolare lavabo in ceramica bianco lucido.

*Glossy white ceramic washbasin detail.*



ELEGANZA  
E  
FUNZIONALITÀ



BADENHAUS.IT



# AVRIL

Modernità e rigore caratterizzano questo mobile dalla **linea versatile e sorprendente, adatta ad ogni ambiente bagno**. La base porta lavabo è un capiente mobile di forma squadrata con doppio cassetto e chiusura soft motion che accoglie un ampio e funzionale lavabo integrato in resina lucida, al quale è possibile affiancare o sovrapporre più moduli della stessa finitura per creare infinite soluzioni compositive.

Il **gioco di equilibri tra basi, pensili e colonne** permette di creare bagni raffinati e dinamici, con una vantaggiosa configurazione modulare. Il particolare cromato presente nella base permette di coniugare una forte connotazione tecnologica con delle robuste essenze legno.

*Modernity and rigor characterize this Collection with a **versatile and surprising line, suitable for any bathroom environment**. The washbasin unit is a large square shaped piece of furniture with double soft-closing drawers, a large and functional integrated washbasin in glossy resin, which can be placed side by side or overlapped with more modules of the same finish to create infinite compositional solutions.*

*The **play of balances between base units, wall units and cupboards** allows you to create refined and dynamic bathrooms, with an advantageous modular configuration. The chromed detail present in the base unit allows to combine a strong technological connotation with robust wood essences.*

Particolare lavabo in resina bianco lucido nella versione decentrata.

Glossy white resin washbasin off centered sink detail.





Avril 102cm rovere tabacco con cassetiera, lavabo decentrato in resina bianco lucido, specchio led retroilluminato con lavorazione laser.

Avril tobacco oak 102cm with chest of drawers, glossy white resin off centered washbasin, backlit led mirror with laser processing.





Particolare lavabo decentrato in resina bianco lucido.

*Glossy white off centered resin washbasin detail.*





A destra: Avril 102cm bianco lucido con cassettera, lavabo decentrato in resina bianco lucido, specchio led retroilluminato con lavorazione laser e mensola in metallo bianco. In alto: particolare specchio led retroilluminato con lavorazione laser, ingranditore integrato 3x, mensola in metallo bianco.

Right: Avril glossy white 102cm with chest of drawers, glossy white off centered resin washbasin, backlit led mirror with laser processing and white metal shelf. Above: backlit led mirror detail with laser processing, integrated 3x magnifier and white metal shelf.







A sinistra: Avril 102cm blu petrolio con cassettera, lavabo decentrato in resina bianco lucido, specchio led retroilluminato multimediale con sistema radio e bluetooth.  
In alto: dettaglio cassetti aperti con sistema soft close.

Left: Avril petrol blue 102cm with chest of drawers, glossy white off centered resin washbasin, multimedia backlit led mirror with radio and bluetooth system.  
Above: detail of open drawers with soft closing system.





Avril 102cm talpa opaco con cassettera, lavabo decentrato in resina bianco lucido, specchio led retroilluminato con sistema antiappannamento.

Avril matt mole gray 102cm with chest of drawers, glossy white off centered resin washbasin, backlit led mirror with anti steam system.







Particolare lavabo decentrato in resina bianco lucido e specchio led retroilluminato con sistema antiappannamento.

*Detail of glossy white off centered resin washbasin and backlit led mirror with anti steam system.*



Particolare doppia colonna 35x140cm talpa opaco, anta chiusura ammortizzata, maniglia a gola.

*Double cupboard 35x140cm matt mole gray, soft closing door, ghost handle.*





A sinistra: Avril 102cm rovere soft con cassettera, lavabo decentrato in resina bianco lucido, specchio led retroilluminato con lavorazione laser e ingranditore integrato.  
Sopra: particolare specchio led retroilluminato con lavorazione laser e ingranditore integrato.

*Left: Avril oak soft 102cm with chest of drawers, glossy white off centered resin washbasin, backlit led mirror with laser processing and integrated magnifier.  
Above: backlit led mirror detail with laser processing and integrated magnifier.*





Sopra e a destra: Avril 102 cm rovere sbiancato con cassettera, lavabo decentrato in resina bianco lucido, specchio led retroilluminato con accensione touch.



Above and right: Avril bleached oak 102cm with chest of drawers, glossy white off centered resin washbasin, backlit led mirror with touch switch.



# ELETTRA

Le forme arrotondate e sinuose della Collezione Elettra conferiscono al mobile un **design moderno e accattivante** che arricchisce l'ambiente bagno, consentendo di utilizzare al meglio tutti gli spazi a disposizione. **Combinazione di stile e praticità** per le basi proposte in due dimensioni con doppio cassetto con pratica maniglia a gola e sistema di chiusura rallentata corredato da tre differenti tipologie di lavabo tra cui scegliere, ceramica bianca lucida, vetro bianco extra light e resina per un confortevole utilizzo. La Collezione si completa di innumerevoli pensili, basette laterali e specchiere led con **sistema antiappannamento e di accensione e spegnimento touch**, conferendo eleganza e versatilità per ogni ambiente bagno.

*The rounded and sinuous shapes of the Elettra Collection give the furniture a **modern and captivating design** that enriches the bathroom environment, allowing you to make the best use of all the available spaces. **Combination of style and practicality** for the base units proposed in two sizes with double drawers with practical ghost handle and soft-closing system equipped with three different types of sinks to choose from, glossy white ceramic, extra light white glass and resin for comfortable use. The Collection is completed with countless wall units, side units and led mirrors with **anti steam system and touch on/off**, giving elegance and versatility to any bathroom.*

Particolare lavabo in resina bianco lucido.

Glossy white resin washbasin detail.





Elettra rovere tabacco 101cm, lavabo in resina bianco lucido, specchio led retroilluminato con lavorazione a laser.

Elettra tobacco oak 101cm, glossy white resin washbasin, led mirror with laser processing.





A sinistra: particolare lavabo in resina bianco lucido e specchio led rotondo con lavorazione a laser.  
Sopra: particolare cassetto con chiusura soft close e maniglia con lavorazione a gola.

Left: glossy white resin washbasin detail, round led mirror with laser processing.  
Above: drawer detail with soft closing system and ghost handle.





Sopra e a sinistra: Elettra graphite 109cm, lavabo in resina bianco lucido, specchio contenitore con illuminazione a led perimetrale, presa usb e accensione a sfioro.

*Elettra graphite 109cm, glossy white resin washbasin, led mirror cabinet, usb socket and sensor for switching.*







Elettra rovere sbiancato 183cm, lavabo in ceramica bianco lucido, specchio led retroilluminato con sistema antiappannamento.

*Elettra bleached oak 183cm, glossy white ceramic washbasin, led mirror with anti steam system.*





Particolare lavabo in ceramica bianco lucido e  
basetta centrale con vani a giorno.

*Detail of glossy white ceramic washbasin and  
open side cabinet.*





A sinistra: Elettra bianco opaco 135cm, lavabo in vetro bianco extralight, specchio led retroilluminato con bluetooth e luce dimmerabile. Sopra: particolare lavabo in vetro bianco extralight e basetta centrale con vani a giorno.

Left: Elettra matt white 135cm, extralight white glass washbasin, dimmable led mirror with bluetooth system. Above: Detail of extralight white glass washbasin and open side cabinet.



# MIAMI

## **Motivi floreali e trame geometriche**

a rilievo valorizzano con gusto e originalità le ante a chiusura rallentata, impreziosite da maniglie cromo in un intrigante gioco di contrasti. La ricchezza e, allo stesso tempo, la semplicità del design trasformano il bagno in un ambiente da vivere dove le forme e i materiali diventano parte integrante di un'eleganza formale e moderna.

**Linee pure, geometrie solide e materiali scelti** sono le caratteristiche principali di questa linea in grado di offrire un ambiente accogliente ed ergonomico.


I lavabi disponibili in diversi materiali e i complementi sospesi nella stessa finitura completano la Collezione Miami in un perfetto equilibrio di design e tecnologia che esalta la sobrietà e la ricercatezza dello stile.

## **Floral motifs and geometric 3D**

**patterns** enhance the soft closing doors with taste and originality, embellished with chrome handles in an intriguing game of contrasts. The richness and, at the same time, the simplicity of the design transform the bathroom into a living environment where shapes and materials become an integral part of formal and modern elegance.

**Pure lines, solid geometries and selected materials** are the main features of this line that can offer a welcoming and ergonomic environment.

The washbasins available in different materials complete the Miami Collection in a perfect balance of design and technology that enhances the sobriety and refinement of style.



Particolare lavabo in resina bianco lucido e lavorazione a rilievo.

Detail of glossy white resin washbasin and 3D effect fronts.





Miami bianco opaco 101cm, lavabo in vetro bianco extralight, specchio led retroilluminato con lavorazione a laser e accensione touch, colonne 35x140cm coordinate.

Miami matt white 101cm, extralight white glass washbasin, led mirror with laser processing and touch switch, cupbords 35x140cm.







A sinistra: particolare lavorazione a laser e accensione touch.  
Sopra: particolare lavabo in vetro bianco extralight.

Left: detail of laser processing and touch switch.  
Above: Extralight white glass washbasin detail.





Miami grafite 100cm, lavabo in resina bianco lucido, specchio led retroilluminato con lavorazione laser e ingranditore integrato.

*Miami matt graphite 100cm, glossy white resin washbasin, led mirror with laser processing and incorporated magnifying mirror.*





Particolare lavorazione a rilievo e maniglia coordinata cromata.

*Detail of 3D fronts and chrome handle.*



# MILOS

La sobrietà della linea e la perfetta componibilità degli elementi conferiscono alla Collezione Milos **raffinatezza e versatilità anche per gli ambienti più contenuti**. La base squadrata con profondità ridotta prevede un vano con pratiche ante e cassetiere ai lati per contenere tutto ciò che serve ed accoglie un capiente lavabo semincasso in resina dalla grandissima capacità contenitiva, seppur mantenendo una **profondità ridotta rispetto agli standard** del mercato, in un perfetto connubio tra estetica e razionalità.

I molteplici complementi tra cui colonne e specchiere disponibili per la Collezione Milos arricchiscono ulteriormente la linea favorendone la praticità e aumentandone la funzionalità.

*The sobriety of the line and the perfect modularity of the elements give the Milos Collection **refinement and versatility even for the smallest environments**. The squared base unit with reduced depth provides a compartment with practical doors and drawer units on the sides to contain everything you need and houses a large semi-recessed resin sink with very large storage capacity, while maintaining a **reduced depth compared to market standards**, in a perfect combination between aesthetics and rationality.*

*The multiple accessories including tall cupboards and mirrors available for the Milos Collection further enrich the line, favoring its practicality and increasing its functionality.*

Particolare lavabo in resina bianco lucido.

Glossy white resin washbasin detail.





Milos larice 71cm, lavabo in resina bianco lucido, specchio led retroilluminato con sistema antiappannamento.

Milos larch 71cm, glossy white resin washbasin, led mirror with anti steam system.





Particolare lavabo 71cm in resina bianco lucido.

*Glossy white resin washbasin 71cm detail.*





A destra: Milos blu petrolio 101cm, lavabo in resina bianco lucido, specchio led retroilluminato con lavorazione laser e accensione touch.  
Sopra: particolare lavabo 101cm in resina bianco lucido vasca decentrata a sinistra.



Right: Milos petrol blue 101cm, glossy white resin washbasin, led mirror with laser processing and touch switch.  
Above: Glossy white off centered resin washbasin 101cm detail.





Milos grafite 101cm, lavabo in resina bianco lucido, specchio led retroilluminato con lavorazione laser, sistema bluetooth, radio e antiappannamento.

*Milos graphite 101cm, glossy white resin washbasin, led mirror with laser processing, bluetooth system, radio and anti steam system.*





A sinistra: particolare lavabo in resina bianco lucido con vasca decentrata a sinistra.  
Sopra: particolare display specchio multimediale con sistema bluetooth, radio e antiappannamento.

Left: glossy white off centered resin washbasin.  
Above: detail of display of multimedia mirror with bluetooth system, radio and anti steam system.



Milos bianco lucido 131cm, lavabo in resina bianco lucido e specchio contenitore con illuminazione a led.

*Milos glossy white 131cm, glossy white resin washbasin, led mirror cabinet.*







Particolare lavabo in resina bianco lucido 131cm,  
profondità ridotta con vasca centrale.

*Glossy white off centered resin washbasin 131cm  
detail, reduced depth with central sink.*



# AMERICA

Geometrie raffinate e decise per l'affascinante Collezione America dal **sapore squisitamente moderno con un accento classico**. Ante bugnate con fregi a rilievo, pratica maniglia a gola e chiusura rallentata conferiscono alla Collezione una riconoscibile impronta stilistica, declinabile in molteplici dimensioni. La possibilità di inserire dei **piedi cromati** slancia elegantemente e allo stesso tempo conferisce maggiore solidità alla leggerezza tipica di un mobile di design.

La **colonna altamente contenitiva** a due ante, con i dettagli tipici di questa linea e la specchiera led retroilluminata con **fregi a rilievo e pratico sistema di accensione e spegnimento touch** donano maggiore carattere all'elegante Collezione America, regalando il massimo comfort e praticità.

*Refined and decisive geometries for the fascinating America Collection with **an exquisitely modern flavor with a classic accent**. Embossed soft-closing doors with practical ghost handle give the Collection a recognizable stylistic imprint, available in multiple dimensions. The possibility of inserting **chromed legs** elegantly slims and at the same time gives greater solidity to the lightness typical of a design piece of furniture.*

*The **highly containing cupboard** with two doors, with the typical details of this line and the **backlit embossed LED mirror with practical touch on/off system** give greater character to the elegant America Collection, giving maximum comfort and practicality.*

Particolare lavorazione anta a rilievo con disegno geometrico.

*Geometric 3D effect door.*



America bianco opaco 90cm, lavabo in ceramica bianco opaco, specchio a led retroilluminato con accensione touch, colonne con doppia anta chiusura ammortizzata e maniglia a gola.

America matt white 90cm, glossy white ceramic washbasin, led mirror with touch switch, cupboard with two doors with soft closing system.





Sopra: particolare specchio coordinato con retroilluminazione a led e lavorazione a rilievo coordinata.  
A destra: particolare lavabo in ceramica bianco lucida con vasca ovale.

*Above: detail of led mirror with coordinated 3D effect.  
Right: glossy white ceramic washbasin detail.*







America grafite 60cm, specchio led retroilluminato con accensione touch, piede in metallo cromato, colonna doppia anta chiusura ammortizzata su piedi cromati.

America matt graphite 60cm, led mirror with touch switch, metal chrome legs, cupboard with soft closing system.





Particolare lavabo in ceramica bianco lucido con vasca ovale.

*Glossy white ceramic washbasin detail.*



Particolare lavorazione anta a rilievo con disegno geometrico.

*Geometric 3D effect door detail.*



# BADEN HAUS DAL 1979, IL TUO BAGNO



BADENHAUS.IT



Baden Haus S.p.A.  
Via del Lavoro, 30  
63076 Centobuchi (AP) - Italy  
P.IVA 01148160441

T. +39 0735 702266  
email: [info@badenhaus.it](mailto:info@badenhaus.it)

[www.badenhaus.it](http://www.badenhaus.it)  
follow us:



Le immagini stampate nel presente catalogo possono non riprodurre fedelmente i colori dei nostri mobili bagno e delle finiture; pertanto si possono riscontrare differenze fra colori delle finiture stampate e i campioni delle finiture reali.



Baden Haus S.p.A.  
Via del Lavoro, 30  
63076 Centobuchi (AP) - Italy  
P.IVA 01148160441  
T. +39 0735 702266  
email: [info@badenhaus.it](mailto:info@badenhaus.it)  
[www.badenhaus.it](http://www.badenhaus.it)  
follow us:

