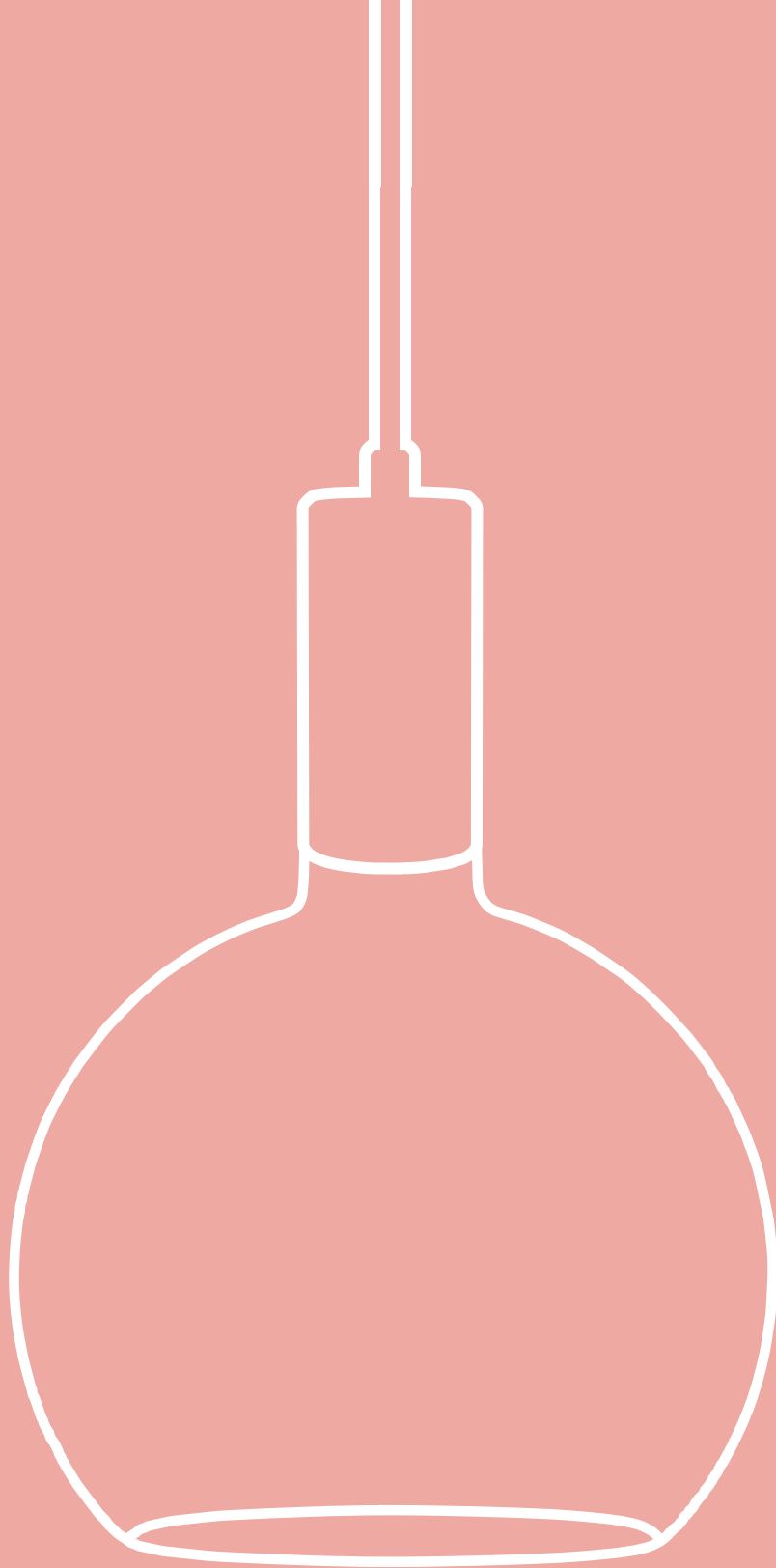


2023_{v1}



SEGGULA



ONZE VISIE

Sinds meer dan 10 jaar staat het merk SEGULA voor innovatie, hoge kwaliteit en een tijdloos design. Deze principes zijn steeds bepalend geweest voor de samenstelling van ons gamma en dit sinds het prille begin.

Voor de meeste mensen is het licht van een klassieke gloeilamp nog steeds het mooiste en aangenaamste licht. Door zijn uniforme spectrum, zijn warme lichtkleur

en zijn mooie kleurweergave leunt dit licht namelijk zeer dicht aan bij natuurlijk zonlicht. Met onze SEGULA lampen brengen we dit aangename, warme licht van gloeilampen terug! Ze bieden namelijk een uitstekende kleurweergave, een excellente kwaliteit en mooie decoratieve looks terwijl ze gebruik maken van de energiezuinige en duurzame LED-technologie. Het economische gebruik van grondstoffen en het vermijden van giftige stoffen dragen bij tot een hoge recycleerbaarheid van deze lampen. Vervang dus al uw gloeilampen, halogeenlampen en spaarlampen

door de kwalitatieve, efficiënte en ecologische lampen van SEGULA. Op deze manier dragen we samen ons steentje bij aan een gezondere omgeving.

NOTRE VISION

Depuis plus de 10 ans, la marque SEGULA est synonyme d'innovation, de haute qualité et de design intemporel. Ces principes ont toujours déterminé la composition de notre gamme et ce, depuis le début.

Pour la majorité des personnes, la lumière d'une lampe à incandescence classique reste la plus belle et la plus agréable. En raison de son spectre uniforme, de sa couleur chaude et de son bon rendu des

couleurs, cette lumière est très similaire à la lumière naturelle du soleil. Avec nos lampes SEGULA, nous faisons revivre la lumière agréable et chaleureuse des lampes à incandescence !

Elles offrent un excellent rendu des couleurs, une qualité exceptionnelle et un bel aspect décoratif tout en utilisant une technologie LED économe en énergie et durable. L'utilisation économique des matières premières et l'absence de substances toxiques contribuent au bon recyclage de ces lampes. Remplacez donc toutes vos lampes à incandescence, halogènes et éco-

nomiques par des lampes de haute qualité, efficaces et écologiques de SEGULA. De cette façon, nous contribuons tous à un environnement plus sain.



Geschiedenis

2009 - SMD-Technologie - De eerste introductie van SMD chips op een printplaat. De stralingshoek werd verbeterd door het plaatsen van de chips onder een hoek van 90°. Dit concept was uniek aangezien andere fabrikanten werkten met kunststof onderdelen en koelvinnen.

2014 - De baanbrekende invoering van de harde filamenten die het voor de eerste keer mogelijk maken om de klassieke gloeilampen optisch te benaderen.

2016 - De eerste presentatie van de flexibele LED filament. De filamenten hebben een zachte structuur en kunnen hierdoor in gekrulde vormen gezet worden (tot een radius van 10mm). De harde basis van de voorgaande filamenten wordt vervangen door een basis van silicone waardoor er bijna geen grenzen zijn aan de vormen die kunnen gemaakt worden.



SMD Chips / Platine
2009



Hard Filament
2014



Soft / Flexible Filament
2016



Polycarbonat
2017



Floating Light
2020

Histoire

2009 - SMD Technology - L'innovation de puces SMD sur un circuit imprimé. L'angle de dispersion a été amélioré en plaçant les puces avec un angle de 90°. Ce concept était unique car d'autres fabricants travaillaient avec des pièces en plastique et des ailettes de refroidissement.

2014 - L'introduction révolutionnaire des filaments rigides qui permettent pour la première fois d'approcher visuellement les ampoules traditionnelles.

2016 - La première présentation du filament LED flexible. Les filaments ont une structure souple et peuvent donc être mis en forme courbée (jusqu'à un rayon de 10 mm). La base dure des filaments précédents est remplacée par une base de silicone.

2017 - Filament PLUS - De uitbreiding van de flexibele LED filamenten met een ingebouwde 'koelvin'. Dit warmtegeleidingssysteem is bevestigd aan de beide zijden van de chip en zorgt ervoor dat de temperatuur limieten niet overschreden worden. De lumen output kan door dit systeem ook verhoogd worden met 50%. De filament plus technologie wordt vandaag toegepast in een aantal modellen uit de Design Line van Segula.

2017 - Art Line Filament PLUS. Voor de eerste keer wordt er afgeweken van het klassieke concept door de glazen behuizing te verwijderen! De Filament Plus Technologie laat het gebruik van dunne buizen in polycarbonaat toe en creëert op die manier een grote artistieke vrijheid die geleid heeft tot zeer opvallende ontwerpen.

2018 - Ceramiek-Filamente - Door het gebruik van een ceramische basis voor de LED filamenten kan een hogere performantie en een betere thermische geleiding bereikt worden. We kunnen op deze

manier een output van meer dan 4000 lumen bereiken bij 5600K (daglicht) en dit met 100% dimbare lampen. Een revolutionaire technologie!

2019 - Soft Filament Ambient Dimming! De perfecte lichtbron voor decoratieve toepassingen! 1 enkele flexibele LED filament die dimt volgens het ambient dimming principe. Deze verandert dus van lichtkleur tijdens het dimmen net zoals een authentieke kooldraad. Dichter bij het origineel geraakt u niet.

2020 -Soft filament plus wordt gecombineerd met het innoverende 'floating' design – de nieuwe floating reeks wordt geïntroduceerd.

2021 - Soft filament wordt aangepast opdat deze aan de nieuwe regelgeving voldoet.

2022 - De eerste outdoor lampen worden geïntroduceerd.

2017 - Fil'extension des filaments LED flexibles avec une „ailette de refroidissement“ intégrée. Ce système de refroidissement thermique est installé des deux côtés de la puce et garantit que les limites de température ne soient pas dépassées. L'output peut également être augmenté de 50% avec ce système. Aujourd'hui, la technologie Filament est la plus utilisée dans plusieurs modèles de la gamme Design Line de Segula.

2017 - Pour la première fois, le concept classique est modifié en enlevant le verre! La technologie Filament Plus permet l'utilisation de tubes minces en polycarbonate et crée ainsi une grande liberté artistique qui a conduit à des designs très frappantes.

2018 - En utilisant une base en céramique pour les filaments LED, des performances plus élevées, un meilleur conducteur thermique peut être obtenu. De cette façon, nous pouvons atteindre une puissance

de plus de 4000 lumens à 5600K (lumière du jour) et ceci avec des lampes 100% dimmables. Une technologie révolutionnaire!

2019 - L'ampoule idéale pour vos applications décoratives! 1 seul filament LED flexible qui diminue selon le principe d'Ambient Dimming. Il change donc la couleur de la lumière lors du dimming, exactement comme un fil de carbone authentique. Vous ne pouvez pas plus vous rapprocher de l'original.

2020 - le filament souple plus est combiné au design innovant "Floating" - la nouvelle gamme Floating est introduite.

2021 -Le filament souple est adapté pour répondre aux nouvelles réglementations.

2022 - Les premières ampoules outdoor sont introduites.



Het soft filament patent

Met deze technologische innovatie wordt de warmte direct afgevoerd vanaf de diodes met behulp van koelvinnen aan het filament. Door het gebruik van deze gepatenteerde techniek is een gesloten glazen structuur en het gebruik van koelgassen niet meer nodig. Hiermee worden volledig nieuwe ontwerpen en stijlen mogelijk gemaakt.

Een ander positief neveneffect van deze nieuwe technologie is een veel hogere lumen-output die kan worden gerealiseerd door deze efficiëntere koeling methode.

Daarnaast kan ons soft filament natuurlijk niet alleen gebruikt worden in nieuwe ontwerpen maar biedt het deze voordelen ook bij toepassing in onze bestaande modellen. Het beste aan deze innovatie is het feit dat we steeds dichter en nauwkeuriger bij de lichtkleur en de gloed van de oude gloeilamp komen.

De technologie van het soft filament is gepatenteerd!



Le brevet du soft filament

Grâce à cette innovation technologique, la dissipation de la chaleur se fait directement sur les diodes. Cela fait penser à des petites ailettes accrochées aux filaments. En utilisant cette technologie, la structure en verre et le gaz de refroidissement ne sont plus nécessaires. Des conceptions et des styles totalement nouveaux sont dorénavant possibles.

Un autre effet positif de cette nouvelle technologie est un rendement lumineux beaucoup plus élevé qui peut être réalisé parce que le refroidissement est meilleur, plus stable et agit directement sur le filament.

Bien entendu, le filament souple ne peut pas être utilisé uniquement pour les nouvelles conceptions. Il offre également ces avantages lorsqu'il est appliqué aux modèles et séries existants. L'avantage de cette innovation est que nous nous rapprochons de plus en plus de la couleur de l'ancienne lampe à incandescence.

La technologie du filament souple est brevetée!

FLOATING

Made in Europe	6-7
Ambient	8-9
IP65	10-11
Clear	12-13
Gold	14-17
Smokey	18-21

LINEAR LAMPS

Rotable Tubes (E27)	22-23
300mm (S14d)	24-25
500mm (S14d / S14s)	26-27
1000mm (S14d / S14s)	28-29

SOFT LINE

Candles, Drops, Golf Balls	30-31
Rustica (E27)	32
Tubes (E14 / E27)	33-35
Globes (E14/E27)	36-39

AMBIENT DIMMING

Curved Clear (E14/E27)	40-41
Milky frosted (E14/E27)	42-43
Classic (E14/E27)	44-45

VINTAGE LINE

Balance (E14 / E27)	46-47
Fridge Lamps & Minis (E14)	48-49
Candle Collection (E14/E27)	50-51
Bulbs (E27)	52-53
Rustica (E27)	54-55
Globes 80/95/125/150 (E27)	56-63
Mirror Head (E14/E27)	64-65

BRIGHT LINE

High Power (E14 / E27)	66-69
Reflector PAR 38 (E27)	70-71
GU10, MR16	72-73
Pins (G9 / G4 / R7s)	74

NAUTIC LINE

24V Bulbs	75-81
-----------	-------

SEGULA CUSTOMS

Pendant & wall	82-83
Ceiling pendant	84-88

PERLUCI

Ceramics	90
S14D / S14S	91
Lightstrings	92
AR70 - AR111	93
Dimmers	94-95
Ceiling plates	97-107

ACCESSORIES - FIXTURES

Think Paper	108-120
-------------	---------

F L O A T I N G





SG-55450
LED Floating Cylinder
clear
4,5 W / 300 lm / 2200 K



SG-55451
LED Floating Cylinder
fade frosted
4,5 W / 300 lm / 2200 K



SG-55452
LED Floating Cylinder
frosted
4,5 W / 300 lm / 2200 K

Art.No.	dim	Base	Watt	^Watt	Lumen	Kelvin	CRI	EEK	Ø	H	Pck
SG-55450	yes	E27	4,5	28	300	2200	90	G	90	210	6/12
SG-55451	yes	E27	4,5	28	300	2200	90	G	90	210	6/12
SG-55452	yes	E27	4,5	28	300	2200	90	G	90	210	6/12



Globe / Bowl - Ambient Dimming
E27



SG-55015
LED Floating Globe 125
clear
6,2 W / 460 lm / 2000 - 2700 K



SG-55012
LED Floating Bowl
clear
6,2 W / 460 lm / 2000 - 2700 K



SG-55016
LED Floating Globe 125
frosted
5 W / 350 lm / 2000 - 2700 K



SG-55017
LED Floating inside Globe 125
frosted
5 W / 350 lm / 2000 - 2700 K



Art.No.	dim	Base	Watt	^Watt	Lumen	Kelvin	CRI	EEK	Ø	H	Pck
SG-55015	yes	E27	6,2	39	460	2000 - 2700	CRI 90	G	125	165	8/24
SG-55012	yes	E27	6,2	39	460	2000 - 2700	CRI 90	G	200	150	6/12
SG-55016	yes	E27	5	32	350	2000 - 2700	CRI 90	G	125	165	8/24
SG-55017	yes	E27	5	32	350	2000 - 2700	CRI 90	G	125	115	8/24



Outdoor IP65 Globes
E27

SG-55024 IP65
LED Floating Globe 125
smokey-grey
4 W / 240 lm / 1900 K



SG-55020 IP65
LED Floating Globe 125
golden
4 W / 240 lm / 2200 K



SG-55025 IP65
LED Floating Globe 200
smokey-grey
4,5 W / 300 lm / 1900 K



SG-55022 IP65
LED Floating Globe 200
golden
4,5 W / 300 lm / 2200 K



Art.No.	dim	Base	Watt	^Watt	Lumen	Kelvin	CRI	EEK	Ø	H	Pck
SG-55020	yes	E27	4	24	240	2200	CRI >85	G	125	165	8/24
SG-55022	yes	E27	4,5	28	300	2200	CRI 90	G	200	230	6/12
SG-55024	yes	E27	4	24	240	1900	CRI >85	-	125	165	8/24
SG-55025	yes	E27	4,5	28	300	1900	CRI >85	-	200	230	6/12



© The Lamp Lab

SG-55003
LED Floating Cube
inside clear
4,5 W / 290 lm / 2200 K



SG-55001
LED Floating Cube
clear
4,5 W / 300 lm / 2200 K



SG-55004
LED Floating Globe 125 inside
clear
4,5 W / 300 lm / 2200 K



SG-50042
LED Floating Reflector R80 inside
clear
8 W / 350 lm / 2200 K



Art.No.	dim	Base	Watt	^Watt	Lumen
SG-55003	yes	E27	4,5	28	290
SG-55001	yes	E27	4,5	28	300
SG-55004	yes	E27	4,5	28	300
SG-55042	yes	E27	8	32	350

Kelvin	CRI	EEK	Ø	H	Pck
2200	CRI 90	-	125	90	20/40
2200	CRI 90	G	125	125	20/40
2200	CRI 90	G	125	115	8/24
2200	CRI 90	G	80	85	20/40

Clear Globes / Cube
E27

SG-55005
LED Floating Globe 80
clear
4 W / 240 lm / 2200 K



SG-55006
LED Floating Globe 125
clear
4,5 W / 300 lm / 2200 K



SG-55007
LED Floating Globe 150
clear
4,5 W / 300 lm / 2200 K



SG-55008
LED Floating Globe 200
clear
5 W / 350 lm / 2200 K



Art.No.	dim	Base	Watt	^Watt	Lumen	Kelvin	CRI	EEK	Ø	H	Pck
SG-55005	yes	E27	4	21	240	2200	CRI 90	G	80	105	20/40
SG-55006	yes	E27	4,5	28	300	2200	CRI 90	G	125	165	8/24
SG-55007	yes	E27	4,5	28	300	2200	CRI 90	G	150	185	6/24
SG-55008	yes	E27	5	32	350	2200	CRI 90	G	200	230	6/12



SG-55076

LED Floating Globe 125
golden
4 W / 240 lm / 2200 K



SG-55077

LED Floating Globe 150
golden
4 W / 240 lm / 2200 K



SG-55078

LED Floating Globe 200
golden
4,5 W / 300 lm / 2200 K



SG-55079

LED Floating Globe 300
golden
5 W / 350 lm / 2200 K



Art.No.	dim	Base	Watt	^Watt	Lumen	Kelvin	CRI	EEK	Ø	H	Pck
SG-55076	yes	E27	4	24	240	2200	CRI >85	G	125	165	8/24
SG-55077	yes	E27	4	24	240	2200	CRI >85	G	150	185	6/24
SG-55078	yes	E27	4,5	28	300	2200	CRI >85	G	200	230	6/12
SG-55079	yes	E27	5	32	350	2200	CRI >85	G	300	320	6/12



Golden straight / 45° / 90°
E27



SG-55075
LED Floating Globe 150
straight golden
4 W / 240 lm / 2200 K



SG-55074
LED Floating Globe 125
straight golden
4 W / 240 lm / 2200 K



SG-55073
LED Floating Globe 80
straight golden
4 W / 240 lm / 2200 K

SG-55065
LED Floating Globe 150
straight golden
6 W / 300 lm / 1900 K

SG-55064
LED Floating Globe 125
straight golden
6 W / 250 lm / 1900 K

SG-55063
LED Floating Globe 80
straight golden
4 W / 210 lm / 1900 K



SG-55031
LED Floating Globe 150
golden 45°
4,5 W / 300 lm / 2200 K



SG-55033
LED Floating Globe 150
golden 90°
4,5 W / 300 lm / 2200 K

Art.No.	dim	Base	Watt	^Watt	Lumen	Kelvin	CRI	EEK	Ø	H	Pck
SG-55075	yes	E27	4	24	240	2200	CRI >85	G	150	185	6/24
SG-55065	yes	E27	6	28	300	1900	CRI 90	-	150	185	6/24
SG-55074	yes	E27	4	24	240	2200	CRI >85	G	125	165	8/24
SG-55064	yes	E27	6	15	250	1900	CRI 90	-	125	165	8/24
SG-55073	yes	E27	4	24	240	2200	CRI >85	G	80	105	20/40
SG-55063	yes	E27	4	16	210	1900	CRI 90	-	80	105	20/40
SG-55031	yes	E27	4,5	28	300	2200	>85	G	150	200	6/24
SG-55033	yes	E27	4,5	28	300	2200	>85	G	150	200	6/24



© Ztahl



SG-55052
LED Floating Globe 125 inside
smokey-grey
5,2 W / 200 lm / 1900 K



SG-55044
LED Floating Reflector R200
smokey-grey
6 W / 300 lm / 1900 K

Art.No.	dim	Base	Watt	^Watt	Lumen
SG-55052	yes	E27	5,2	22	200
SG-55044	yes	E27	6	28	300

Kelvin	CRI	EEK	Ø	H	Pck
1900	CRI >85	-	125	115	8/24
1900	CRI >85	-	200	115	6/12

Smokey-Grey
E27



SG-55056
LED Floating Globe 125
smokey-grey
6 W / 220 lm / 1900 K



SG-55057
LED Floating Globe 150
smokey-grey
6 W / 260 lm / 1900 K



SG-55058
LED Floating Globe 200
smokey-grey
6 W / 300 lm / 1900 K



SG-55060
LED Floating Globe 300
smokey-grey
8 W / 350 lm / 1900 K

Art.No.	dim	Base	Watt	^Watt	Lumen	Kelvin	CRI	EEK	Ø	H	Pck
SG-55057	yes	E27	6	26	260	1900	CRI >85	-	150	185	6/24
SG-55060	yes	E27	8	32	350	1900	CRI >85	-	300	320	6/12
SG-55056	yes	E27	6	22	220	1900	CRI >85	-	125	165	8/24
SG-55058	yes	E27	6	24	300	1900	CRI >85	-	200	230	6/12



Smokey-Grey Twisted
45°/90°
E27



SG-55070
LED Floating Globe 125
twisted smokey-grey
6 W / 220 lm / 1900 K



SG-55059
LED Floating Globe 150
twisted smokey-grey
6 W / 230 lm / 1900 K



SG-55071
LED Floating Globe 200
twisted smokey-grey
6 W / 300 lm / 1900 K

SG-55030
LED Floating Globe 150
smokey-grey 45°
6 W / 230 lm / 1900 K



SG-55032
LED Floating Globe 150
smokey-grey 90°
6 W / 260 lm / 1900 K



Art.No.	dim	Base	Watt	^Watt	Lumen	Kelvin	CRI	EEK	Ø	H	Pck
SG-55070	yes	E27	6	22	220	1900	CRI >85	-	125	165	8/24
SG-55059	yes	E27	6	23	230	1900	CRI >85	-	150	185	6/24
SG-55071	yes	E27	6	24	300	1900	CRI >85	-	200	230	6/24
SG-55030	yes	E27	6	23	230	1900	>85	-	150	200	6/24
SG-55032	yes	E27	6	28	260	1900	>85	G	150	200	6/24



Slimme technologie die er chic uitziet. Deze draaibare linear lampen kunnen 90°draaien in beide richtingen. Hiermee laat u alles wat niet past, passen. Een positionering tot op de millimeter is vanaf nu mogelijk. Scan de QR-code voor product- en installatie video's.



Une technologie intelligente au charme élégant. Ces lampes linéaires peuvent pivoter de 90° dans les deux sens. Cela vous permet de faire en sorte que tout soit modulable. Le positionnement au millimètre près est désormais possible. Scannez le code QR pour obtenir des vidéos sur les produits et l'installation.

SG-55161

LED Tube rotable

1000 mm

clear

5 W / 350 lm / 2200 K



SG-55160

LED Tube rotable

500 mm

clear

5 W / 350 lm / 2200 K



Art.No.	dim	Base	Watt	^Watt	Lumen	Kelvin	CRI	EEK	Ø	H	Pck
SG-55160	yes	E27	5	32	350	2200	CRI 90	G	30	500	12/24
SG-55161	yes	E27	5	32	350	2200	CRI 90	G	30	1000	6/12

LINEAR

© The Lamp Lab



SG-55095

LED Linear Lamp
clear

6,2 W / 460 lm / 2700 K



SG-55096

LED Linear Lamp
frosted

6,2 W / 460 lm / 2700 K





SG-55173
LED Linear Lamp
clear
4,5 W / 300 lm / 2200 K



SG-55174
LED Linear Lamp
golden
4 W / 240 lm / 2200 K



SG-55183
LED Linear Lamp
milky
6,5 W / 330 lm / 1900 K

Art.No.	dim	Base	Watt	^Watt	Lumen	Kelvin	CRI	EEK	Ø	H	Pck
SG-55095	yes	S14d	6,2	39	460	2700	CRI 90	G	30	300	21/42
SG-55096	yes	S14d	6,2	39	460	2700	CRI 90	G	30	300	21/42
SG-55173	yes	S14d	4,5	28	300	2200	CRI 90	G	30	300	21/42
SG-55174	yes	S14d	4	24	240	2200	CRI >85	G	30	300	21/42
SG-55183	yes	S14d	6,5	30	330	1900	CRI 90	-	30	300	21/42



SG-55108

LED Linear Lamp rippled
clear
5 W / 350 lm / 2200 K



SG-55109

LED Linear Lamp rippled
clear
6,2 W / 460 lm / 2700 K



SG-55097

LED Linear Lamp
clear
6,2 W / 460 lm / 2700 K



SG-55098

LED Linear Lamp
frosted
6,2 W / 460 lm / 2700 K



SG-55176

LED Linear Lamp
clear

5 W / 350 lm / 2200 K



SG-55177

LED Linear Lamp
golden

4,5 W / 300 lm / 2200 K



SG-55187

LED Linear Lamp
milky

8 W / 430 lm / 1900 K



SG-55191

LED Linear Lamp
clear

5 W / 350 lm / 2200 K



Art.No.	dim	Base	Watt	^Watt	Lumen	Kelvin	CRI	EEK	Ø	H	Pck
SG-55108	yes	S14d	5	32	350	2200	CRI 90	G	30	500	12/24
SG-55109	yes	S14d	6,2	39	460	2700	CRI 90	G	30	500	12/24
SG-55097	yes	S14d	6,2	39	460	2700	CRI 90	G	30	500	12/24
SG-55098	yes	S14d	6,2	39	460	2700	CRI 90	G	30	500	12/24
SG-55176	yes	S14d	5	32	350	2200	CRI 90	G	30	500	12/24
SG-55177	yes	S14d	4,5	28	300	2200	CRI >85	G	30	500	12/24
SG-55187	yes	S14d	8	37	430	1900	CRI 90	-	30	500	12/24
SG-55191	yes	S14s	5	32	350	2200	CRI 90	G	30	500	12/24



SG-55090
 LED Linear Lamp
 clear
 6 W
 450 lm
 2200 K



SG-55093
 LED Linear Lamp
 milky
 15 W
 900 lm
 1900 K



Art.No.	dim	Base	Watt	^Watt	Lumen	Kelvin	CRI	EEK	Ø	H	Pck
SG-55090	yes	S14s	6	39	450	2200	CRI 90	G	30	1000	6/12
SG-55093	yes	S14s	15	66	900	1900	CRI 90	-	30	1000	6/12

SG-55099
LED Linear Lamp
clear
8 W
700 lm
2700 K



SG-55100
LED Linear Lamp
frosted
8 W
700 lm
2700 K



SG-55178
LED Linear Lamp
clear
6 W
450 lm
2200 K



SG-55194
LED Linear Lamp
milky
8 W
500 lm
1900 K



Art.No.	dim	Base	Watt	^Watt	Lumen	Kelvin	CRI	EEK	Ø	H	Pck
SG-55099	yes	S14d	8	54	700	2700	CRI 90	F	30	1000	6/12
SG-55100	yes	S14d	8	54	700	2700	CRI 90	F	30	1000	6/12
SG-55178	yes	S14d	6	39	450	2200	CRI 90	G	30	1000	6/12
SG-55194	yes	S14d	8	42	500	1900	CRI >85	-	30	1000	6/12

SOFT Line



SG-50632
LED Soft Candle Flame
clear
3,2 W / 190 lm / 2200 K



SG-50630
LED Soft Candle
clear
3,2 W / 190 lm / 2200 K



SG-50631
LED Soft Candle
golden
3,2 W / 160 lm / 1900 K



SG-50633
LED Soft Candle
frosted
3,2 W / 190 lm / 2200 K

Art.No.	dim	Base	Watt	^Watt	Lumen	Kelvin	CRI	EEK	Ø	H	Pck
SG-50632	yes	E14	3,2	20	190	2200	CRI 90	G	35	112	24 / 96
SG-50630	yes	E14	3,2	20	190	2200	CRI 90	G	35	100	24 / 96
SG-50631	yes	E14	3,2	17	160	1900	CRI >85	-	35	100	24 / 96
SG-50633	yes	E14	3,2	20	190	2200	CRI 90	G	35	100	24 / 96

Candles, Drops, Radio Style
E14 / E27



SG-50635
LED Soft Radio Style
clear
3,2 W / 190 lm / 2200 K



SG-50634
LED Soft Golfball
clear
3,2 W / 190 lm / 2200 K



SG-50640
LED Soft Golf Ball
clear
3,2 W / 190 lm / 2200 K



SG-50414
LED Soft Tube
T45 clear
3,2 W / 190 lm / 2200 K



SG-50641
LED Soft Bulb small
clear
3,2 W / 190 lm / 2200 K



SG-50643
LED Soft Bulb
clear
3,2 W / 190 lm / 2200 K



SG-50645
LED Soft Bulb
golden
3,2 W / 160 lm / 1800 K



SG-50646
LED Soft Bulb
smokey-grey
3,2 W / 120 lm / 1800 K

Art.No.	dim	Base	Watt	^Watt	Lumen	Kelvin	CRI	EEK	Ø	H	Pck
SG-50635	yes	E14	3,2	20	190	2200	CRI 90	G	45	100	12 / 48
SG-50634	yes	E14	3,2	20	190	2200	CRI 90	G	45	80	12 / 48
SG-50640	yes	E27	3,2	20	190	2200	CRI 90	G	45	100	12 / 48
SG-50414	yes	E27	3,2	20	190	2200	CRI 90	G	45	112	8 / 32
SG-50641	yes	E27	3,2	20	190	2200	CRI 90	G	48	88	12 / 48
SG-50643	yes	E27	3,2	20	190	2200	CRI 90	G	60	110	8 / 32
SG-50645	yes	E27	3,2	17	160	1800	CRI >85	-	60	110	8 / 32
SG-50646	yes	E27	3,2	13	120	1800	CRI >85	-	60	110	8 / 32



SG-50651
LED Soft Rustica
golden
3,2 W / 150 lm / 1900 K



SG-50650
LED Soft Rustica
clear
3,2 W / 190 lm / 2200 K



SG-55408
LED Soft Rustica
clear
6 W / 290 lm / 1900 K



Art.No.	dim	Base	Watt	^Watt	Lumen	Kelvin	CRI	EEK	Ø	H	Pck
SG-50650	yes	E27	3,2	20	190	2200	CRI 90	G	65	145	24/48
SG-50651	yes	E27	3,2	16	150	1900	CRI >85	-	65	145	24/48
SG-55408	yes	E27	6	28	290	1900	CRI 90	-	65	145	24/48



SG-55380
LED Soft Tube rippled
T300 clear
4,5 W / 300 lm / 2200 K



SG-55382
LED Soft Tube rippled
T500 clear
5 W / 350 lm / 2200 K



SG-55383
LED Soft Tube rippled
T500 clear
6,2 W / 460 lm / 2700 K

Art.No.	dim	Base	Watt	^Watt	Lumen	Kelvin	CRI	EEK	Ø	H	Pck
SG-55380	yes	E27	4,5	28	300	2200	CRI 90	G	32	300	21/42
SG-55382	yes	E27	5	32	350	2200	CRI 90	G	32	500	12/24
SG-55383	yes	E27	6,2	39	460	2700	CRI 90	G	32	500	12/24





SG-50412
LED Soft Tube
T20 clear
3,2 W / 190 lm / 2200 K



SG-55418
LED Soft Tube Curved
T190 clear
6,5 W / 300 lm / 1900 K



SG-55419
LED Soft Tube Curved
T300 clear
9 W / 400 lm / 1900 K



SG-55396
LED Soft Tube
T500 clear
6,5 W / 400 lm / 1900 K



SG-55198
LED Soft Tube
T500 clear
8 W / 500 lm / 1900 K

Art.No.	dim	Base	Watt	^Watt	Lumen	Kelvin	CRI	EEK	Ø	H	Pck
SG-50412	yes	E14	3,2	20	190	2200	CRI 90	G	20	115	24 / 96
SG-55418	yes	E27	6,5	39	300	1900	CRI 90	-	32	190	8 / 32
SG-55419	yes	E27	9	45	400	1900	CRI >90	-	32	300	21/42
SG-55396	yes	E27	6,5	35	400	1900	CRI 90	-	32	300	21/42
SG-55198	yes	E27	8	45	500	1900	CRI 90	-	32	550	12/24



SG-50657
LED Soft Globe 60
clear
3,2 W / 190 lm / 2200 K



SG-50658
LED Soft Globe 80
clear
3,2 W / 190 lm / 2200 K



SG-50659
LED Soft Globe 80
clear
3,2 W / 190 lm / 2200 K



SG-50660
LED Soft Globe 95
clear
3,2 W / 190 lm / 2200 K



SG-50661
LED Soft Globe 95
golden
3,2 W / 160 lm / 1900 K

Art.No.	dim	Base	Watt	^Watt	Lumen	Kelvin	CRI	EEK	Ø	H	Pck
SG-50657	yes	E14	3,2	20	190	2200	CRI 90	G	60	90	8 / 32
SG-50658	yes	E14	3,2	20	190	2200	CRI 90	G	80	125	20/40
SG-50659	yes	E27	3,2	20	190	2200	CRI 90	G	80	125	20/40
SG-50660	yes	E27	3,2	20	190	2200	CRI 90	G	95	140	12/24
SG-50661	yes	E27	3,2	17	160	1900	CRI >85	-	95	140	12/24

Globe
E14 / E27



SG-50662
LED Soft Globe 125
clear
3,2 W / 190 lm / 2200 K



SG-50663
LED Soft Globe 125
golden
3,2 W / 150 lm / 1900 K



SG-50665
LED Soft Globe 125
clear
6 W / 280 lm / 1900 K



SG-50666
LED Soft Globe 125
golden
6 W / 260 lm / 1900 K

Art.No.	dim	Base	Watt	^Watt	Lumen	Kelvin	CRI	EEK	Ø	H	Pck
SG-50662	yes	E27	3,2	20	190	2200	CRI 90	G	125	180	8/24
SG-50663	yes	E27	3,2	16	150	1900	CRI >85	-	125	180	8/24
SG-50665	yes	E27	6	27	280	1900	CRI 90	-	125	180	8/24
SG-50666	yes	E27	6	26	260	1900	CRI >85	-	125	180	8/24




MANDUS

PURA

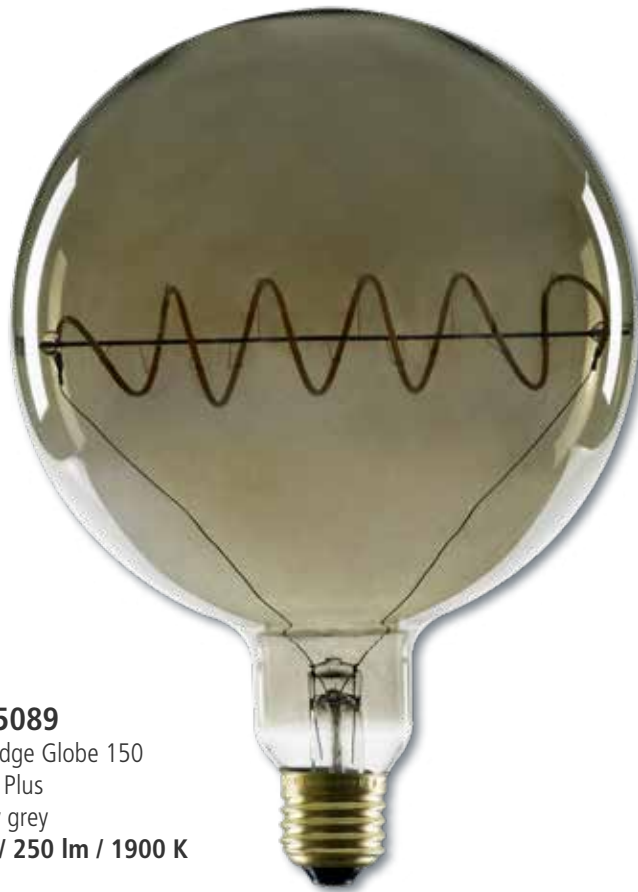
PURA



SG-55085
LED Bridge Globe 125
Curved Plus
clear
6,5 W / 400 lm / 1900 K



SG-55086
LED Bridge Globe 125
Curved Plus
golden
6,5 W / 350 lm / 1900 K



SG-55089
LED Bridge Globe 150
Curved Plus
smokey grey
6,5 W / 250 lm / 1900 K

Art.No.	dim	Base	Watt	^Watt	Lumen	Kelvin	CRI	EEK	Ø	H	Pck
SG-55085	yes	E27	6,5	35	400	1900	CRI 90	-	125	180	8/24
SG-55086	yes	E27	6,5	32	350	1900	CRI >85	-	125	180	8/24
SG-55089	yes	E27	6,5	25	250	1900	CRI >85	-	150	220	6/24

A M B I E N T Line



AMBIENT DIMMING

De lampen met 'Ambient dimming' technologie benaderen het beste de traditionele gloeilampen qua kleurtemperatuur. Deze LED lampen gebruiken een unieke technologie waarbij de kleurtemperatuur verandert tijdens het dimmen. De dalende lichtintensiteit maakt het licht warmer net zoals de gloeidraad van een traditionele lamp.

De 'Ambient dimming Line' toont door haar ruime gamma onze ervaring en expertise in het vervaardigen van LED filament lampen. Ze creëren allen een verlichtingsatmosfeer naar ieders wens: van het begin van de avondzon tot de volledige duisternis van de nacht.

AMBIENT DIMMING

Les lampes entièrement nouvelles munies de la technologie « Ambient dimming » sont les plus proches des ampoules à incandescence traditionnelles en termes de température de couleur. Ces lampes LED utilisent une technologie unique qui permet un changement de température de couleur pendant la gradation. L'intensité lumineuse décroissante rend la lumière plus chaude, tout comme le filament d'une lampe traditionnelle.

Grâce à sa large gamme, la ligne « Ambient dimming Line » prouve notre expérience et notre expertise dans la fabrication de lampes à filament LED. Ils créent tous une atmosphère d'éclairage qui répond au goût de tous: du tout début du soleil couchant jusqu'à l'obscurité totale de la nuit.

Curved Clear
E14 / E27



SG-55300
LED Candle
Curved clear
3,3 W / 200 lm / 2000-2700 K



SG-55306
LED Golf Ball
Curved clear
3,3 W / 200 lm / 2000-2700 K



SG-55301
LED Bulb
Curved clear
6,2 W / 460 lm / 2000-2700 K



SG-55302
LED Rustica
Curved clear
6,2 W / 460 lm / 2000-2700 K



SG-55305
LED Globe 125
Curved clear
6,2 W / 460 lm / 2000-2700 K

Art.No.	dim	Base	Watt	^Watt	Lumen	Kelvin	CRI	EEK	Ø	H	Pck
SG-55300	yes	E14	3,3	21	200	2000-2700	CRI 90	G	35	100	24 / 96
SG-55306	yes	E27	3,3	21	200	2000-2700	CRI 90	G	45	72	12 / 48
SG-55301	yes	E27	6,2	39	460	2000-2700	CRI 90	G	60	110	8 / 32
SG-55302	yes	E27	6,2	39	460	2000-2700	CRI 90	G	65	145	24/48
SG-55305	yes	E27	6,2	39	460	2000-2700	CRI 90	G	125	180	8/24



2000 Kelvin



2400 Kelvin



2700 Kelvin



SG-55199

LED Top Flat 350

frosted

6,2 W / 460 lm / 2000-2700 K



Milky-Frosted
E14 / E27



SG-55308
LED Candle
milky-frosted
3,3 W / 200 lm / 2000-2700 K



SG-55309
LED Golf Ball
milky-frosted
3,3 W / 200 lm / 2000-2700 K



SG-55303
LED Bulb
frosted
6,2 W / 460 lm / 2000-2700 K



SG-55304
LED Globe 125
frosted
6,2 W / 460 lm / 2000-2700 K

Art.No.	dim	Base	Watt	^Watt	Lumen	Kelvin	CRI	EEK	Ø	H	Pck
SG-55199	yes	E27	6,2	39	460	2000-2700	CRI 90	G	32	400	21/42
SG-55308	yes	E14	3,3	21	200	2000-2700	CRI 90	G	35	100	24 / 96
SG-55309	yes	E27	3,3	21	200	2000-2700	CRI 90	G	45	72	12 / 48
SG-55303	yes	E27	6,2	39	460	2000-2700	CRI 90	G	60	110	8 / 32
SG-55304	yes	E27	6,2	39	460	2000-2700	CRI 90	G	125	180	8/24



Classic
E14 / E27



SG-55241
LED Candle
clear
3,2 W / 270 lm / 2000-2700 K



SG-55244
LED Bulb small
clear
2,5 W / 200 lm / 2000-2700 K



SG-55248
LED Bulb
clear
6,5 W / 650 lm / 2000-2700 K



SG-55247
LED Bulb
milky-frosted
6,5 W / 550 lm / 2000-2700 K

Art.No.	dim	Base	Watt	^Watt	Lumen	Kelvin	CRI	EEK	Ø	H	Pck
SG-55241	yes	E14	3,2	26	270	2000-2700	CRI 90	G	35	100	24 / 96
SG-55244	yes	E27	2,5	21	200	2000-2700	CRI 90	G	48	88	12 / 48
SG-55247	yes	E27	6,5	45	550	2000-2700	CRI 90	F	60	110	8 / 32
SG-55248	yes	E27	6,5	51	650	2000-2700	CRI 90	F	60	110	8 / 32

**VINTAGE
Line**



Balance
E14 / E27



SG-55252
LED Bulb Balance
clear
2,5 W / 200 lm / 2200 K



SG-55250
LED Candle Balance
clear
1,5 W / 90 lm / 2200 K



SG-55256
LED Globe 150 Balance
golden
5 W / 320 lm / 1900 K

Art.No.	dim	Base	Watt	^Watt	Lumen	Kelvin	CRI	EEK	Ø	H	Pck
SG-55250	yes	E14	1,5	10	90	2200	CRI 90	G	35	100	24 / 96
SG-55252	yes	E27	2,5	21	200	2200	CRI 90	G	60	110	8 / 32
SG-55256	yes	E27	5	30	320	1900	CRI >85	-	150	220	6/24



SG-55263

LED Fridge Lamp

clear

1,5 W / 90 lm / 2200 K



SG-55638

LED Fridge Lamp

clear

1,5 W / 100 lm / 2700 K



SG-55204

LED Mini Bulb

clear

1,5 W / 90 lm / 2200 K



SG-55216

LED Radio Style

clear

3 W / 260 lm / 2200 K



Art.No.	dim	Base	Watt	^Watt	Lumen	Kelvin	CRI	EEK	Ø	H	Pck
SG-55263	yes	E14	1,5	10	90	2200	CRI 90	G	26	60	70/140
SG-55638	yes	E14	1,5	11	100	2700	CRI 90	G	26	60	70/140
SG-55204	yes	E14	1,5	10	90	2200	CRI 90	G	35	65	24 / 96
SG-55216	yes	E14	3	26	260	2200	CRI 90	F	45	100	12 / 48



SG-55320
LED Drop Lamp
frosted
3 W / 260 lm / 2200 K



SG-55321
LED Drop Lamp
clear
3 W / 260 lm / 2200 K



SG-55322
LED Drop Lamp
frosted
3,2 W / 270 lm / 2700 K



SG-55323
LED Drop Lamp
clear
3,2 W / 270 lm / 2700 K



SG-55679
LED Tube
clear
2,5 W / 200 lm / 2700 K

Art.No.	dim	Base	Watt	^Watt	Lumen	Kelvin	CRI	EEK	Ø	H	Pck
SG-55320	yes	E14	3	26	260	2200	CRI 90	F	48	88	12 / 48
SG-55321	yes	E14	3	26	260	2200	CRI 90	F	48	88	12 / 48
SG-55322	yes	E14	3,2	26	270	2700	CRI 90	G	48	88	12 / 48
SG-55323	yes	E14	3,2	26	270	2700	CRI 90	G	48	88	12 / 48
SG-55679	yes	E14	2,5	21	200	2700	CRI 90	G	20	115	24 / 96



SG-55230
LED French Candle
clear
1,5 W / 80 lm / 1900 K



SG-55206
LED Candle Flame
clear
3 W / 260 lm / 2200 K



SG-55207
LED Candle Flame
frosted
3 W / 260 lm / 2200 K



SG-55315
LED Candle Flame
clear
3,2 W / 270 lm / 2700 K



SG-55316
LED Candle Flame
frosted
3,2 W / 270 lm / 2700 K

Art.No.	dim	Base	Watt	^Watt	Lumen	Kelvin	CRI	EEK	Ø	H	Pck
SG-55230	yes	E14	1,5	9	80	1900	CRI >85	-	22	88	70/140
SG-55206	yes	E14	3	26	260	2200	CRI 90	F	35	112	24 / 96
SG-55207	yes	E14	3	26	260	2200	CRI 90	F	35	112	24 / 96
SG-55315	yes	E14	3,2	26	270	2700	CRI 90	G	35	112	24 / 96
SG-55316	yes	E14	3,2	26	270	2700	CRI 90	G	35	112	24 / 96



SG-55200
LED Candle
frosted
3 W / 260 lm / 2200 K



SG-55201
LED Candle
clear
3 W / 260 lm / 2200 K



SG-55312
LED Candle
frosted
3,2 W / 270 lm / 2700 K



SG-55313
LED Candle
clear
3,2 W / 270 lm / 2700 K



SG-55314
LED Candle
clear
3,2 W / 270 lm / 2700 K

Art.No.	dim	Base	Watt	^Watt	Lumen	Kelvin	CRI	EEK	Ø	H	Pck
SG-55200	yes	E14	3	26	260	2200	CRI 90	F	35	100	24 / 96
SG-55201	yes	E14	3	26	260	2200	CRI 90	F	35	100	24 / 96
SG-55312	yes	E14	3,2	26	270	2700	CRI 90	G	35	100	24 / 96
SG-55313	yes	E14	3,2	26	270	2700	CRI 90	G	35	100	24 / 96
SG-55314	yes	E27	3,2	26	270	2700	CRI 90	G	35	100	24 / 96



SG-55208
LED Golf Ball
clear
2,5 W / 200 lm / 2200 K



SG-55210
LED Bulb small
frosted
3 W / 260 lm / 2200 K



SG-55211
LED Bulb small
clear
3 W / 260 lm / 2200 K



SG-55327
LED Bulb
clear
3,2 W / 330 lm / 2700 K



SG-55278
LED Bulb
clear
5 W / 400 lm / 2200 K



SG-55337
LED Bulb
clear
6,5 W / 650 lm / 2700 K

Art.No.	dim	Base	Watt	^Watt	Lumen	Kelvin	CRI	EEK	Ø	H	Pck
SG-55208	yes	E27	2,5	21	200	2200	CRI 90	G	45	72	12 / 48
SG-55210	yes	E27	3	26	260	2200	CRI 90	F	48	85	12 / 48
SG-55211	yes	E27	3	26	260	2200	CRI 90	F	48	85	12 / 48
SG-55327	yes	E27	3,2	30	330	2700	CRI 90	F	60	110	8 / 32
SG-55278	yes	E27	5	35	400	2200	CRI 90	G	60	115	8 / 32
SG-55337	yes	E27	6,5	51	650	2700	CRI 90	F	60	110	8 / 32



SG-55325
LED Bulb
frosted
3,2 W / 330 lm / 2700 K



SG-55274
LED Bulb
frosted
5 W / 400 lm / 2200 K



SG-55335
LED Bulb
frosted
6,5 W / 650 lm / 2700 K



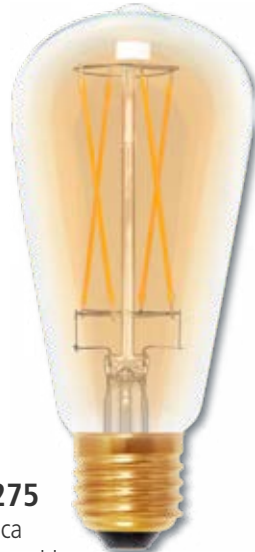
SG-55336
LED Bulb
milky
6,5 W / 550 lm / 2700 K

Art.No.	dim	Base	Watt	^Watt	Lumen	Kelvin	CRI	EEK	Ø	H	Pck
SG-55325	yes	E27	3,2	30	330	2700	CRI 90	F	60	110	8 / 32
SG-55274	yes	E27	5	35	400	2200	CRI 90	G	60	110	8 / 32
SG-55335	yes	E27	6,5	51	650	2700	CRI 90	F	60	110	8 / 32
SG-55336	yes	E27	6,5	45	550	2700	CRI 90	F	60	110	8 / 32





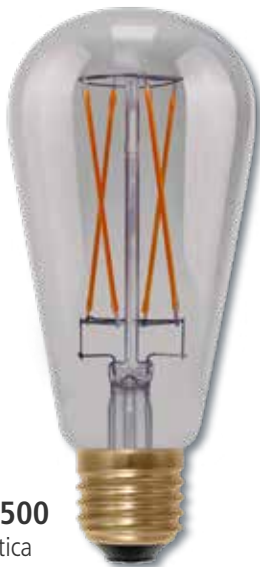
SG-55215
LED Radio Style
clear
5 W / 400 lm / 2200 K



SG-55275
LED Rustica
Long Style golden
5 W / 400 lm / 2200 K




SG-55276
LED Rustica
golden
5 W / 400 lm / 2200 K



SG-55500
LED Rustica
Long Style smokey grey
5 W / 220 lm / 1900 K



SG-55298
LED Rustica
Long Style clear
5 W / 400 lm / 2200 K



SG-55700
LED Rustica
Long Style clear
6,5 W / 650 lm / 2700 K

Art.No.	dim	Base	Watt	^Watt	Lumen	Kelvin	CRI	EEK	Ø	H	Pck
SG-55215	yes	E27	5	35	400	2200	CRI 90	G	45	112	8 / 32
SG-55275	yes	E27	5	35	400	2200	CRI 90	G	65	145	24/48
SG-55276	yes	E27	5	35	400	2200	CRI 90	G	65	145	24/48
SG-55500	yes	E27	5	22	220	1900	CRI >85	-	65	140	24/48
SG-55298	yes	E27	5	35	400	2200	CRI 90	G	65	145	24/48
SG-55700	yes	E27	6,5	51	650	2700	CRI 90	F	65	145	24/48



SG-55288
LED Globe 80
clear
5 W / 400 lm / 2200 K



SG-55271
LED Globe 80
golden
5 W / 400 lm / 2200 K



SG-55501
LED Globe 80
smokey grey
5 W / 220 lm / 1900 K



SG-55681
LED Globe 80
clear
6,5 W / 650 lm / 2700 K



SG-55682
LED Globe 80
milky
3,2 W / 330 lm / 2700 K

Art.No.	dim	Base	Watt	^Watt	Lumen	Kelvin	CRI	EEK	Ø	H	Pck
SG-55288	yes	E27	5	35	400	2200	CRI 90	G	80	125	20/40
SG-55271	yes	E27	5	35	400	2200	CRI >85	G	80	125	20/40
SG-55501	yes	E27	5	22	220	1900	CRI >85	-	80	125	20/40
SG-55681	yes	E27	6,5	51	650	2700	CRI 90	F	80	125	20/40
SG-55682	yes	E27	3,2	30	330	2700	CRI 90	F	80	125	20/40



SG-55282
LED Globe 95
clear
3 W / 260 lm / 2200 K



SG-55283
LED Globe 95
clear
5 W / 400 lm / 2200 K



SG-55294
LED Globe 95
shatter proof clear
5 W / 400 lm / 2200 K



SG-55680
LED Globe 95
clear
6,5 W / 650 lm / 2700 K

Art.No.	dim	Base	Watt	^Watt	Lumen	Kelvin	CRI	EEK	Ø	H	Pck
SG-55282	yes	E27	3	26	260	2200	CRI 90	F	95	140	12/24
SG-55283	yes	E27	5	35	400	2200	CRI 90	G	95	140	12/24
SG-55294	yes	E27	5	35	400	2200	CRI 90	G	95	140	12/24
SG-55680	yes	E27	6,5	51	650	2700	CRI 90	F	95	140	12/24



SG-55272
LED Globe 95
golden
5 W / 400 lm / 2200 K



SG-55290
LED Globe 95
satin-finish
3 W / 170 lm / 1900 K



SG-55502
LED Globe 95
smokey grey
5 W / 220 lm / 1900 K



SG-50166
LED Globe 95
Curved point clear
2,7 W / 70 lm / 2200 K

Art.No.	dim	Base	Watt	^Watt	Lumen	Kelvin	CRI	EEK	Ø	H	Pck
SG-55272	yes	E27	5	35	400	2200	CRI >85	G	95	140	12/24
SG-55290	yes	E27	3	18	170	1900	CRI 90	-	95	140	12/24
SG-55502	yes	E27	5	22	220	1900	CRI >85	-	95	140	12/24
SG-50166	yes	E27	2,7	7	70	2200	CRI 90	B	95	140	12/24



SG-55509
 LED Globe 125
 Half Moon frosted
 6,5 W / 650 lm / 2700 K



SG-55675
 LED Globe 125
 satin-finish
 6,5 W / 650 lm / 2700 K

Art.No.	dim	Base	Watt	^Watt	Lumen
SG-55509	yes	E27	6,5	51	650
SG-55675	yes	E27	6,5	51	650

Kelvin	CRI	EEK	Ø	H	Pck
2700	CRI 90	F	125	180	8/24
2700	CRI 90	F	125	180	8/24



SG-55685
LED Globe 125
clear
6,5 W / 650 lm / 2700 K



SG-55286
LED Globe 125
clear
5 W / 400 lm / 2200 K



SG-55273
LED Globe 125
golden
5 W / 400 lm / 2200 K



SG-55503
LED Globe 125
smokey grey
5 W / 220 lm / 1900 K

Art.No.	dim	Base	Watt	^Watt	Lumen	Kelvin	CRI	EEK	Ø	H	Pck
SG-55685	yes	E27	6,5	51	650	2700	CRI 90	F	125	180	8/24
SG-55286	yes	E27	5	35	400	2200	CRI 90	G	125	180	8/24
SG-55273	yes	E27	5	35	400	2200	CRI >85	G	125	180	8/24
SG-55503	yes	E27	5	22	220	1900	CRI >85	-	125	180	8/24



CRI waarde

De CRI-waarde of 'color rendering index' is een index die de 'natuurlijkheid' van de belichte kleuren weergeeft. Hoe hoger de CRI-waarde van een lichtbron ligt, hoe natuurlijker de kleuren weergegeven worden onder het licht van deze lichtbron. Hoe hoger de waarde ligt, hoe aangenamer het licht wordt aanvoeld. De waarde ligt tussen 0 en 100.

Valeur CRI

La valeur CRI ou « color rendering index » (indice de rendu des couleurs) est un indice qui représente la « naturalité » des couleurs éclairées. Plus la valeur CRI d'une source lumineuse est élevée, plus les couleurs seront naturelles sous la lumière de cette source lumineuse. Plus la valeur est élevée, plus la lumière sera ressentie comme étant agréable. La valeur est comprise entre 0 et 100.



SG-55689
LED Globe 150
clear
6,5 W / 650 lm / 2700 K



SG-55690
LED Globe 150
milky-frosted
6,5 W / 650 lm / 2700 K


Art.No.	dim	Base	Watt	^Watt	Lumen	Kelvin	CRI	EEK	Ø	H	Pck
SG-55689	yes	E27	6,5	51	650	2700	CRI 90	F	150	235	6/24
SG-55690	yes	E27	6,5	51	650	2700	CRI 90	F	150	235	6/24



SG-55370
LED Drop Lamp
Mirror Head
2,5 W / 200 lm / 2700 K



SG-55369
LED Bulb
Mirror Head
3,2 W / 270 lm / 2700 K



SG-55366
LED Bulb A67
Mirror Head
6,5 W / 550 lm / 2700 K



Art.No.	dim	Base	Watt	^Watt	Lumen	Kelvin	CRI	EEK	Ø	H	Pck
SG-55370	yes	E14	2,5	21	200	2700	CRI 90	G	48	85	12 / 48
SG-55369	yes	E27	3,2	26	270	2700	CRI 90	G	60	110	8 / 32
SG-55366	yes	E27	6,5	45	550	2700	CRI 90	F	67	135	8 / 32




SG-55488
LED Bulb
Mirror Head golden
3,2 W / 270 lm / 2700 K



SG-55489
LED Bulb
Mirror Head copper
3,2 W / 270 lm / 2700 K



SG-55490
LED Globe 125
Mirror Head silver
6,5 W / 550 lm / 2700 K



SG-55491
LED Globe 125
Mirror Head golden
6,5 W / 550 lm / 2700 K



SG-55492
LED Globe 125
Mirror Head copper
6,5 W / 550 lm / 2700 K



Art.No.	dim	Base	Watt	^Watt	Lumen	Kelvin	CRI	EEK	Ø	H	Pck
SG-50488	yes	E27	3,2	26	270	2700	CRI 90	G	60	110	8 / 32
SG-50489	yes	E27	3,2	26	270	2700	CRI 90	G	60	110	8 / 32
SG-50490	yes	E27	6,5	45	550	2700	CRI 90	F	125	180	8/24
SG-50491	yes	E27	6,5	45	550	2700	CRI 90	F	125	180	8/24
SG-50492	yes	E27	6,5	45	550	2700	CRI 90	F	125	180	8/24

B R I G H T Line

Bright Line

De hoogste energie efficiëntie, gecombineerd met een hoge kwaliteit in kleurweergave, gecombineerd met een hoge lumen output. Natuurlijk warm licht, compacte en elegante modellen, een breed aanbod van fittingen zoals G4, G9, MR16, GU10, R7S, ... Dat is waar onze Bright Line lampen voor staan.

Sprankelende lichteffecten, zacht licht dat 360° gespreid wordt of direct licht met krachtige spots... De bright line lampen bieden een directe vervanging voor bijna elke gangbare gloei-, halogeen of HID lamp van 10 tot 240W.

Bright Line

La plus haute efficacité énergétique combinée à un rendu des couleurs de haute qualité et à un rendement lumineux élevé. Une lumière naturelle et chaude, des modèles compacts et élégants, une large gamme de culots comme G4, G9, MR16, GU10, R7S, ... Voilà ce que représentent nos lampes Bright Line.

Effets lumineux scintillants, lumière douce répartie sur 360° ou lumière directe avec des spots puissants... Les lampes bright line offrent un remplacement direct de presque toutes les lampes à incandescence, halogènes ou HID actuelles de 10 à 240W

SG-50800

LED Mini Tube
High Power clear
3,5 W / 350 lm / 2700 K



SG-50803

LED Mini Tube
High Power frosted
3,5 W / 350 lm / 2700 K



SG-55801

LED Tube
High Power clear
6,7 W / 780 lm / 2700 K



High Power - Tube, Bulb, Ellipse
E14 / E27



SG-55802
LED Tube
High Power clear
6,7 W / 780 lm / 2700 K



SG-55807
LED Tube
High Power frosted
6,7 W / 780 lm / 2700 K



SG-55804
LED Radio Style
High Power clear
7,5 W / 900 lm / 2700 K



SG-55805
LED Bulb
High Power clear
7,5 W / 900 lm / 2700 K



SG-55806
LED Bulb
High Power frosted
7,5 W / 900 lm / 2700 K



SG-55809
LED Mini Ellipse
High Power clear
7,5 W / 900 lm / 2700 K

Art.No.	dim	Base	Watt	^Watt	Lumen	Kelvin	CRI	EEK	Ø	H	Pck
SG-50800	yes	E14	3,5	32	350	2700	CRI 90	F	25	90	24 / 48
SG-50803	yes	E14	3,5	32	350	2700	CRI 90	F	25	80	24 / 48
SG-55801	yes	E14	6,7	58	780	2700	CRI 90	E	32	110	24 / 48
SG-55802	yes	E27	6,7	58	780	2700	CRI 90	E	32	115	24 / 48
SG-55807	yes	E27	6,7	58	780	2700	CRI 90	E	32	115	24 / 48
SG-55804	yes	E27	7,5	66	900	2700	CRI 90	E	45	115	8 / 32
SG-55805	yes	E27	7,5	66	900	2700	CRI 90	E	62	110	8 / 32
SG-55806	yes	E27	7,5	66	900	2700	CRI 90	E	62	110	8 / 32
SG-55809	yes	E27	7,5	66	900	2700	CRI 90	E	56	120	8 / 32



SG-55598
 LED Tube
 High Brightness clear
 14 W / 1550 lm / 2700 K




SG-55590
 LED Tube Slim
 High Brightness clear
 11 W / 1250 lm / 2700 K



SG-55593
 LED Globe 125
 High Brightness clear
 14 W / 1100 lm / 1900 K


Art.No.	dim	Base	Watt	^Watt	Lumen	Kelvin	CRI	EEK	Ø	H	Pck
SG-55590	yes	E27	11	85	1250	2700	CRI 90	E	32	175	8 / 32
SG-55598	yes	E27	14	102	1550	2700	CRI 90	E	45	170	8 / 32
SG-55593	yes	E27	14	77	1100	1900	CRI >85	-	125	210	8/16



SG-55220

LED Reflector
GU10

7 W / 400 lm / 1700-2800 K



SG-55222

LED Reflector
MR16

7 W / 500 lm / 2000-3000 K



Art.No.	dim	Base	Watt	^Watt	Lumen	Kelvin	CRI	EEK	Ø	H	Pck
SG-55220	yes	GU10	7	35	400	1700-2800	CRI 95	G	48,5	58	10 / 40
SG-55222	yes	GU5.3	7	45	500	2000-3000	CRI 90	G	50	48	10 / 40



PAR38 IP65
E27



SG-50761
LED Reflector
PAR38 yellow
18 W / 1100 lm



SG-50762
LED Reflector
PAR38 blue
18 W / 85 lm



SG-50763
LED Reflector
PAR38 green
18 W / 660 lm



SG-50764
LED Reflector
PAR38 red
18 W / 85 lm

Art.No.	dim	Base	Watt	^Watt	Lumen	Kelvin	CRI	EEK	Ø	H	Pck
SG-50761	no	E27	18	120	1100	-	-	-	123	130	10/20
SG-50762	no	E27	18	120	85	-	-	-	123	130	10/20
SG-50763	no	E27	18	120	660	-	-	-	123	130	10/20
SG-50764	no	E27	18	120	85	-	-	-	123	130	10/20



IL-90117
Bulb
GU10
5,7 W / 600 lm / 2700 K



IL-90120
Bulb
GU10
5,7 W / 600 lm / 3000 K



IL-90109
Bulb
GU10
3,6 W / 400 lm / 2700 K



IL-90100
Bulb
GU10
4,9 W / 520 lm / 2700 K



IL-90086
Glass Bulb
GU10
3,6 W / 400 lm / 2700 K



IL-90112
High cri 95 Bulb
GU10
5 W / 400 lm / 3000 K

Art.No.	dim	Base	Watt	Lumen	Kelvin	CRI	EEK	Ø	H	Pck
IL-90117	yes	GU10	5,7	600	2700	CRI 80	E	50	54	10/100
IL-90120	yes	GU10	5,7	600	3000	CRI 80	E	50	54	10/100
IL-90109	yes	GU10	3,6	400	2700	CRI 80	E	50	54	10/100
IL-90100	yes	GU10	4,9	520	2700	CRI 80	E	50	54	10/100
IL-90086	yes	GU10	3,6	400	2700	CRI 80	E	50	54	10/100
IL-90112	yes	GU10	5	400	3000	CRI +90	G	50	54	10/100

Reflector
GU10 / MR11 / MR16



IL-90003
EVOLIGHT
220V-230V
3,8 W / 410 lm / 2700 K



IL-90009
Bulb 12V
MR11
3,7 W / 380 lm / 2700 K



IL-90011
Bulb 230V
MR11-GU10
3,2 W / 330 lm / 2700 K



IL-90047
Glass MR16 Bulb
MR16
4,4 W / 400 lm / 2700 K



IL-90121
Warmtone Glass Bulb
GU10
3,6 W / 400 lm / 1800- 2700 K

Art.No.	dim	Base	Watt	Lumen	Kelvin	CRI	EEK	Ø	H	Pck
IL-90003	yes	/	3,8	410	2700	CRI 80	E	50	29	10/100
IL-90009	no	MR11	3,7	380	2700	CRI 80	E	35	38	10/100
IL-90011	yes	MR11/GU10	3,2	410	2700	CRI 80	E	35	35	10/100
IL-90047	yes	MR16	4,4	400	2700	CRI 80	E	35	48	10/100
IL-90121	yes	GU10	3,6	400	1800-2700	CRI 80	E	50	54	10/100

SG-55607

LED G9 Pin
clear
1,5 W / 90 lm / 2200 K

**SG-55608**

LED G9 Pin
clear
2,5 W / 200 lm / 2200 K

**SG-55609**

LED G9 Pin
clear
1,5 W / 100 lm / 2700 K

**SG-55610**

LED G9 Pin
clear
2,5 W / 200 lm / 2700 K

**SG-55615**

LED G9 Pin
frosted
3 W / 260 lm / 2200 K

**SG-55616**

LED G9 Pin
frosted
4,5 W / 350 lm / 2200 K

**SG-55617**

LED G9 Pin
frosted
3,2 W / 270 lm / 2700 K

**SG-55618**

LED G9 Pin
frosted
4,5 W / 400 lm / 2700 K

**SG-60641**

LED G9 Pin
clear
2 W / 230 lm / 2700 K

**SG-60643**

LED G9 Pin
clear
2 W / 160 lm / 2200 K

**SG-60709**

LED R7S 78
clear
4 W / 400 lm / 2700 K

**SG-60711**

LED R7S 118
clear
8 W / 720 lm / 2700 K

**Art.No.****dim****Base****Watt****^Watt****Lumen****Kelvin****CRI****EEK****Ø****H****Pck****SG-55607**

yes

G9

1,5

10

90

2200

CRI 90

G

14

57

70/140

SG-55608

yes

G9

2,5

21

200

2200

CRI 90

G

14

68

70/140

SG-55609

yes

G9

1,5

10

100

2700

CRI 90

G

14

57

70/140

SG-55610

yes

G9

2,5

21

200

2700

CRI 90

G

14

68

70/140

SG-55615

yes

G9

3

26

260

2200

CRI 90

F

20

70

70/140

SG-55616

yes

G9

4,5

32

350

2200

CRI 90

G

20

70

70/140

SG-55617

yes

G9

3,2

26

270

2700

CRI 90

G

20

70

70/140

SG-55618

yes

G9

4,5

35

400

2700

CRI 90

F

20

70

70/140

SG-60709

no

R7S

4

35

400

2700

CRI >90

G

14

78

100/200

SG-60711

no

R7S

8

55

720

2700

CRI >90

G

14

118

100/200

SG-60641

no

G9

2

23

230

2700

CRI 80

G

14

50

100/200

SG-60643

no

G9

2

15

160

2200

CRI 90

G

14

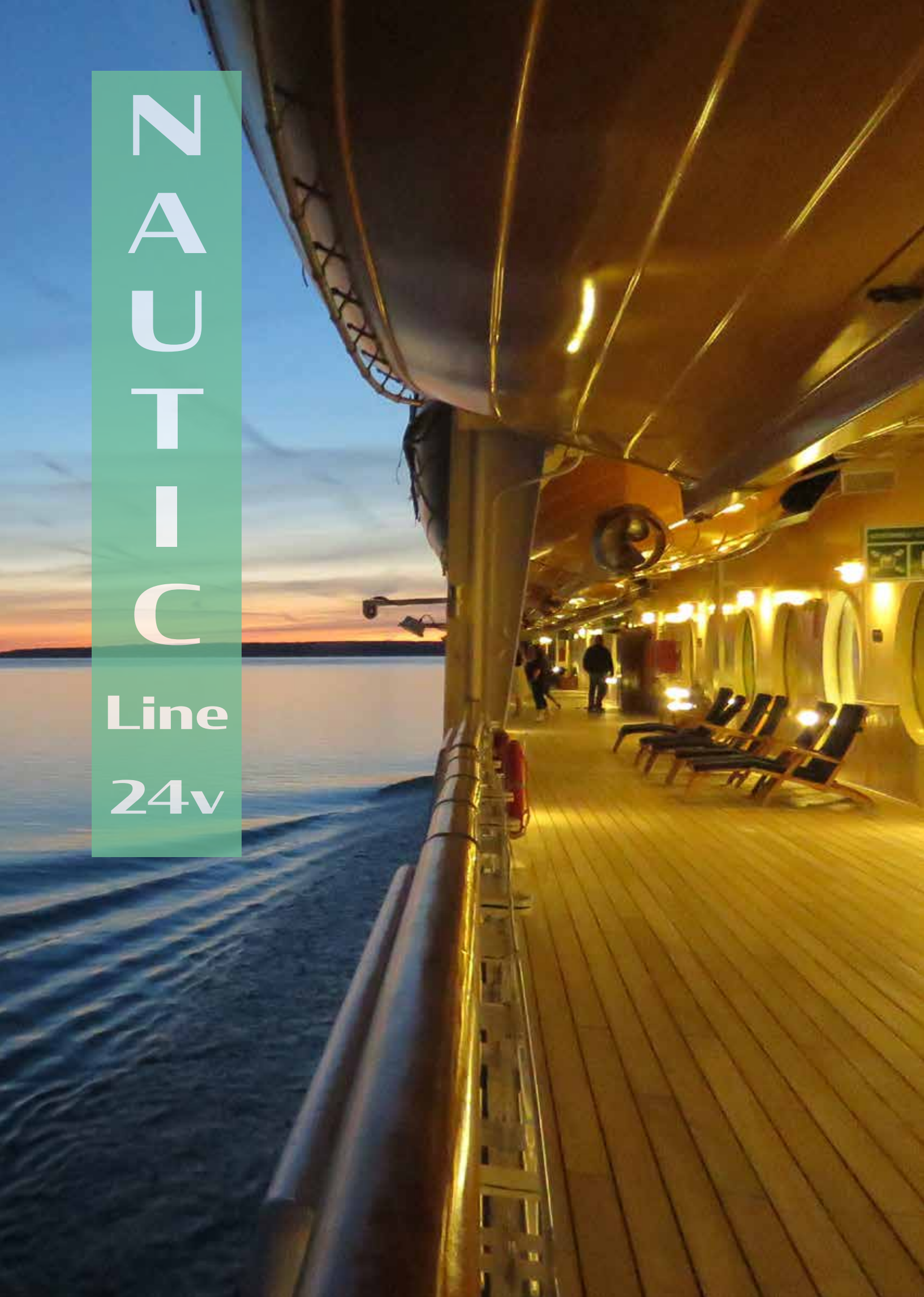
50

100/200

**N
A
U
T
I
C**

Line

24v





24V

SG-55866

LED Tube
clear

3 W / 260 lm / 2200 K



24V

SG-55865

LED Fridge Lamp
clear

1,5 W / 110 lm / 2200 K



24V

SG-55864

LED Pin G9
clear

3 W / 260 lm / 2200 K



24V

SG-55861

LED Candle
clear

3 W / 260 lm / 2200 K



24V

SG-55862

LED Mini Bulb
clear

1,5 W / 110 lm / 2200 K



24V

SG-50830

LED Drop Lamp
clear

3 W / 260 lm / 2200 K



24V

SG-55863

LED Drop Lamp
frosted

3 W / 260 lm / 2200 K



24V

SG-50833

LED Golf Ball
clear

3 W / 260 lm / 2200 K



24V

SG-55860

LED Golf Ball
milky

3 W / 260 lm / 2200 K





AMBIENT DIMMING TECHNOLOGY

De innovatieve lampen met "Ambient Dimming"-technologie komen dichterbij de sfeer van gloeilampen in lichtkleur. Dankzij een unieke technologie veranderen deze LED-lampen tijdens het dimproces van lichtkleur - naarmate de lichtintensiteit afneemt, schijnen ze steeds warmer en roder - net als de gloeidraad van een traditionele gloeilamp. De serie "Ambient Dimming" met een verscheidenheid aan vormen en ontwerpen toont al onze ervaring en competentie in de productie van dimbare LED-filamentlampen. Creëer een perfect passende lichtsfeer voor elke gewenste stemming - van de schemering tot het vallen van de avond.

Les lampes innovantes dotées de la technologie "Ambient Dimming" sont plus proches que jamais du modèle de lampes à incandescence de couleur claire. Grâce à une technologie unique, ces lampes LED changent de couleur de lumière pendant le processus de gradation - et à mesure que l'intensité lumineuse diminue, elles brillent plus chaudes et plus rouges - tout comme le filament d'une lampe à incandescence traditionnelle. La série "Ambient Dimming" avec une variété de formes et de designs montre toute notre expérience et notre compétence dans la production de lampes à incandescence à LED dimmables. Créez une atmosphère d'éclairage parfaitement adaptée à toutes les ambiances souhaitées - du crépuscule à la tombée de la nuit.



24V

SG-55870

LED Candle
clear

3 W / 210 lm / 2000-2700 K



24V

SG-55871

LED Candle
frosted

3 W / 210 lm / 2000-2700 K



24V

SG-55872

LED Golf Ball
clear

3 W / 210 lm / 2000-2700 K



24V

SG-55873

LED Golf Ball
frosted

3 W / 210 lm / 2000-2700 K





24V

SG-50836
LED Bulb
clear
3 W / 210 lm / 2700 K



24V

SG-50835
LED Mini Rustica
clear
1,5 W / 110 lm / 2200 K



24V

SG-50834
LED Golf Ball
golden
3 W / 200 lm / 1900 K



24V

SG-55868
LED Bulb
clear
6 W / 560 lm / 2700 K



24V

SG-55867
LED Bulb
milky
6 W / 560 lm / 2700 K




24V

SG-55669
LED Bulb
frosted
6 W / 560 lm / 2700 K



24V

SG-55770
LED Rustica
golden
6 W / 440 lm / 1900 K





24V

SG-55882

LED Candle
clear

3 W / 210 lm / 2000-2700 K



24V

SG-55883

LED Candle
frosted

3 W / 210 lm / 2000-2700 K



24V

SG-55884

LED Bulb
clear

6 W / 560 lm / 2000-2700 K



24V

SG-55885

LED Bulb
milky

6 W / 560 lm / 2000-2700 K



24V

SG-55886

LED Bulb
frosted **SHATTERPROOF**

6 W / 560 lm / 2000-2700 K



Een ongelukje?

Geen glasscherven of verwondingsgevaar meer! De ultradunne silikone coating verhindert effectief het splinteren van het glas.

Mésaventure?

Fini le verre brisé et les risques de blessures ! Le revêtement en silicone ultra-fin empêche de manière fiable l'éclatement du verre.



24V

SG-55874

LED Bulb
clear
3 W / 210 lm / 2000-2700 K



24V

SG-55875

LED Bulb
frosted
3 W / 210 lm / 2000-2700 K



24V

SG-55877

LED Bulb
Mirror Head copper
3 W / 210 lm / 2000-2700 K



24V

SG-55879

LED Globe 95
clear
3 W / 210 lm / 2000-2700 K



24V

SG-55880

LED Globe 95
frosted
3 W / 210 lm / 2000-2700 K





24V

SG-55888
LED Rustica
milky
6 W / 560 lm / 2000-2700 K



24V

SG-55889
LED Globe 125
clear
6 W / 560 lm / 2000-2700 K



24V

SG-55890
LED Globe 125
milky
6 W / 560 lm / 2000-2700 K

SEGULA CUSTOMS



SG-70140

MOXIE „Wave“
Wall Mount
synthetic black



SG-70145

BRONX SINGLE
Wall Mount
black



SG-70150

ONYX SINGLE
Wall Mount
synthetic black



SG-70155

ONYX DOUBLE
Wall Mount
synthetic black



Art.No.	Socket	Watt (max)	Canopy (mm)	Socket (mm)	Measurement (mm)	Pck
SG-70140	E27	15 W	83 x 22	50 x 80	85 x 100 x 100	5/25
SG-70150	E27	15 W	83 x 22	50 x 80	155 x 100 x 100	5/25
SG-70145	E27	15 W	83 x 22	50 x 80	140 x 100 x 100	5/25
SG-70155	2x E27	15 W	83 x 22	50 x 80	210 x 100 x 110	5/25



1 meter

SG-70133

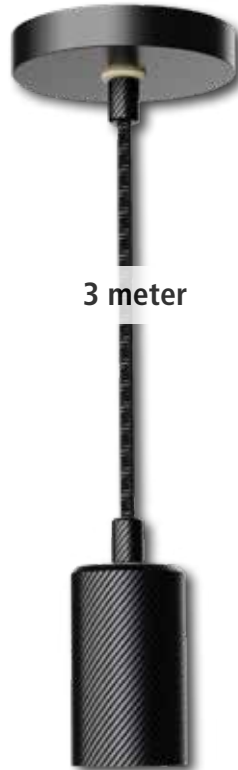
ALIX „Wave“
Pendant
synthetic black
1m textile cable



2 meter

SG-70134

ALIX „Wave“
Pendant
synthetic black
2m textile cable



3 meter

SG-70135

ALIX „Wave“
Pendant
synthetic black
3m textile cable



4 meter

SG-70136

ALIX „Wave“
Pendant
synthetic black
4m textile cable



5 meter

SG-70137

ALIX „Wave“
Pendant
synthetic black
5m textile cable


Art.No.	Socket	Watt (max)	Cable Measure	Canopy (mm)	Socket (mm)	Pck
SG-70133	E27	15 W	1m Textile	83 x 22	50 x 80	5/25
SG-70134	E27	15 W	2m Textile	83 x 22	50 x 80	5/25
SG-70142	E14	15 W	2m Textile	83 x 22	37 x 60	5/25
SG-70136	E27	15 W	4m Textile	83 x 22	50 x 80	5/25
SG-70137	E27	15 W	5m Textile	83 x 22	50 x 80	5/25






SG-70167

MADOX
3x „Wave“
Pendant
black
3 x 1,5m textile cable



SG-70168

MADOX
5x „Wave“
Pendant
black
5x 1,5m textile cable



SG-70169

MADOX
8x „Wave“
Pendant
black
8 x 1,5m textile cable

Art.No.	Socket	Watt (max)	Cable Measure	Canopy (mm)	Socket (mm)	Pck
SG-70167	3x E27	60 W	1,5m Textile	1000 x 150 x 25	50 x 80	5/10
SG-70168	5x E27	60 W	1,5m Textile	1000 x 150 x 25	50 x 80	3/6
SG-70169	8x E27	60 W	1,5m Textile	1000 x 450 x 25	50 x 80	3/6

SG-70170

MADOX SQUARE
3x „Wave“
Pendant
black
3 x 1,5m textile cable



SG-70173

MADOX SQUARE
5x „Wave“
Pendant
black
5 x 1,5m textile cable



SG-70176

MADOX SQUARE
9x „Wave“
Pendant
black
9 x 1,5m textile cable



Art.No.	Socket	Watt (max)	Cable Measure	Canopy (mm)	Socket (mm)	Pck
SG-70170	3x E27	60 W	1,5m Textile	350 x 350 x 25	50 x 80	5/10
SG-70173	5x E27	60 W	1,5m Textile	350 x 350 x 25	50 x 80	3/6
SG-70176	9x E27	60 W	1,5m Textile	350 x 350 x 25	50 x 80	3/6



SG-70164
 SPYDER
 3x „Wave“
 Pendant
 black
 3 x 1,5m textile cable
 Fairleads incl.



SG-70165
 SPYDER
 5x „Wave“
 Pendant
 black
 5 x 1,5m textile cable
 Fairleads incl.



SG-70166
 SPYDER
 7x „Wave“
 Pendant
 black
 7 x 1,5m textile cable
 Fairleads incl.

Art.No.	Socket	Watt (max)	Cable Measure	Canopy (mm)	Socket (mm)	Pck
SG-70164	3x E27	60 W	1,5m Textile	120 x 25	50 x 80	5/10
SG-70165	5x E27	60 W	1,5m Textile	120 x 25	50 x 80	5/10
SG-70166	7x E27	60 W	1,5m Textile	120 x 25	50 x 80	5/10



SG-70190
 Pendant
 Synthetic black
 2m textile cable
IP65



SG-70191
 Pendant
 Synthetic white
 2m textile cable
IP65



Art.No.	Socket	Watt (max)	Cable Measure	Canopy (mm)	Socket (mm)	Pck
SG-70190	E27	15 W	2m Textile Cable	120 x 25	65 x 140	5 / 25
SG-70191	E27	15 W	2m Textile Cable	120 x 25	65 x 140	5 / 25

Lightstrings
Ceramic
AR 111
AR 70
Dimmers
S14D
S14S
Ceiling plate

P E R L U C I



PLC-10905

CANA
white
Max: 60W

**PLC-10907**

HIBO
white
Max: 60W

**PLC-10908**

HIBO
Black
Max: 60W

**PLC-11101**

WALY
white
Max: 60W

**PLC-11102**

WALY
Black
Max: 60W



Art.No.	Type	Housing	Socket	Watt	Dimensions	Mouting	Pck
PLC-10905	Cana	White ceramic	E27	Max 60W	11x11x5,5 cm	Wall / Ceiling	10/25
PLC-10907	Hibo	White ceramic	E27	Max 60W	10x10x5,5 cm	Wall / Ceiling	10/25
PLC-10908	Hibo	Black ceramic	E27	Max 60W	10x10x5,5 cm	Wall / Ceiling	10/25
PLC-11101	Waly	White ceramic	E27	Max 60W	8x7,5x8 cm	Wall	10/25
PLC-11102	Waly	Black ceramic	E27	Max 60W	8x7,5x8 cm	Wall	10/25



PLC-20120
Linear single S14D
Metal white



PLC-20124
Linear single S14D
Red bronzed



PLC-20121
Linear single S14D
Metal black



PLC-20122
Linear single S14D
Gold



PLC-20125
Linear single S14D
Matt brass

Art.No.	Housing	Socket	Dimensions	Mouting	Pck
PLC-20120	Metal white	S14D	70x46x40 mm	Wall	25/50
PLC-20121	Metal black	S14D	70x46x40 mm	Wall	25/50
PLC-20122	Gold	S14D	70x46x40 mm	Wall	25/50
PLC-20124	Red bronzed	S14D	70x46x40 mm	Wall	25/50
PLC-20125	Matt brass	S14D	70x46x40 mm	Wall	25/50



Linkable



Non -Linkable

PLC-30012 / PLC-30015

Rubber
incl. 2 plugs

PLC-30013 / PLC-30014

Rubber

Art.No.		Outdoor	Color	Linkable	Sockets	Power	Length	Pck
PLC-30012	rubber	Outdoor use (IP44)	Black	linkable: IP44	incl. 10 sockets E27	incl. 2 plugs	10m	5/10
PLC-30013	rubber	Outdoor use (IP44)	Black	non linkable: IP44	incl. 10 sockets E27	-	10m	5/10
PLC-30014	rubber	Outdoor use (IP44)	Black	non linkable: IP44	incl. 20 sockets E27	-	10m	5/10
PLC-30015	rubber	Outdoor use (IP44)	Black	linkable: IP44	incl. 20 sockets E27	incl. 2 plugs	10m	5/10



PLC-50912

LED G45 Bulb
Frosted
1W / 150 lm / 2000 K



PLC-50910

LED G45 Bulb
Frosted
1W / 150 lm / 2650 K

Art.No.	dim	Base	Watt	^Watt	Lumen	Kelvin	CRI	EEK	Ø	H	Pck
PLC-50912	no	E27	1	15	15	2000	CRI >80	F	45	72	100/1000
PLC-50910	no	E27	1	15	15	2650	CRI >80	F	45	72	100/1000



PLC-50770
 Ambient Dimming Reflector
 AR 70
 7 W / 300 lm / 2000 - 2800 K
 incl compact driver




PLC-50717
 Constant Current
 AR 111
 15 W / 700 lm / 2700 K
 incl compact driver



PLC-50719
 Ambient Dimming Reflector
 AR 111
 15 W / 650 lm / 2000 - 3000 K
 incl compact driver



Art.No.	dim	Base	Watt	^Watt	Lumen	Kelvin	CRI	EEK	Ø	H	Pck
PLC-50770	Yes	B15D	7	40	300	2000 - 2800	CRI >92	F	70	45	10/30
PLC-50717	Yes	G53	15	75	700	2700	CRI >92	F	111	70	10/30
PLC-50719	Yes	G53	15	75	650	2000 - 3000	CRI >90	F	111	70	10/30



Dimmers

Dit assortiment LED dimmers is uitgebreid getest met de Segula en Perluci LED lichtbronnen. Ze garanderen een lichtbeeld en dimgedrag dat recht doet aan de uitstraling en kwaliteit die u van ons mag verwachten. Een zorgeloze keuze dus!

De dimmers hebben state-of-the art elektronische en digitale dimtechnieken en werken volgens het principe van faseafsnijding (R,C). Dit waarborgt de dimkwaliteit en de levensduur van de lichtbron én de dimmer.

Enkele tips om een optimaal dimresultaat te bereiken:

- Gebruik dimmers met een laag aanvangsvermogen. Dat is vooral belangrijk als u LED filamentlampen goed wilt dimmen. Al onze dimmers beginnen bij 1 Watt.
- Let op de powerfactor (Pf) van de lampen. Deze bepaalt mede de maximale belastbaarheid van een dimmer. Hoe hoger de Pf is, hoe meer lampen op de dimmer kunnen aangesloten worden. Alle LED lichtbronnen van Segula en Perluci hebben een $Pf > 0,9$ (maximale waarde = 1).

Gradateurs

Cette gamme de dimmers LED a été largement testée avec les ampoules Segula et Perluci. Ils garantissent un rendu clair et un dimming parfait digne de la qualité que vous pouvez espérer de notre marque. Un choix sans soucis! Les dimmers utilisent des techniques qui sont 'state-of-the-art' et fonctionnent selon le principe de la coupure de phase (R, C). Ceci garantit la qualité du dimming et la durée de vie de l'ampoule et du variateur.

Quelques conseils pour obtenir un résultat de dimming optimal:

- Utilisez des dimmers avec une puissance initiale faible. Ceci est particulièrement important si vous souhaitez varier au minimum les ampoules LED. Tous nos dimmers commencent à 1 watt.
- Notez le powerfactor (Pf) des lampes. Cela détermine en partie la capacité de charge maximale d'un dimmer. Plus le Pf est élevé, plus le nombre d'ampoules pouvant être installées au variateur est grand. Toutes les ampoules de Segula et Perluci ont un $Pf > 0,9$ (valeur maximale = 1).



PLC-10608
 Led wall dimmer (excl. cover)
 compatible with other brands covers



PLC-60101
 Cable dimmer
 Foot switch
 white



PLC-60102
 Cable dimmer
 Foot switch
 Black



PLC-60104
 Cable dimmer
 push switch
 black



PLC-60103
 Cable dimmer
 push switch
 white

Art.No.	dimmer	Watt	Dimensions	Pck
PLC-10608	Led wall	min: 0.3W / max: 200W	l 71 x b 71.5 x h 21 mm	10/40
PLC-60101	cable	LED 1-100W	Ø 80 x h 19,5 mm	5/10
PLC-60102	cable	LED 1-100W	Ø 80 x h 19,5 mm	5/10
PLC-60103	cable	LED 1-100W	l 72 x b 32.5 x h 17.5 mm	5/10
PLC-60104	cable	LED 1-100W	l 72 x b 32.5 x h 17.5 mm	5/10



**C
E
I
L
I
N
G**

Plates

by

P E R L U C I

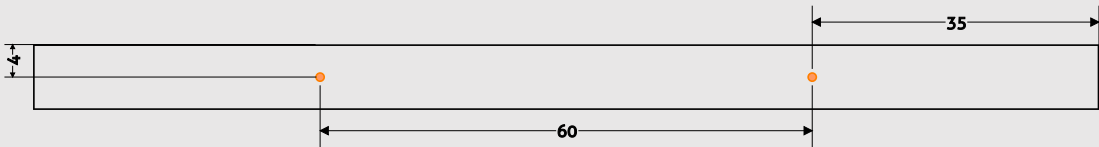
RECTANGULAR CEILING BASE 130x8x3,5cm



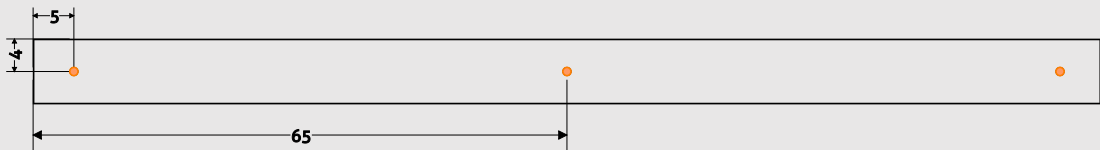
- PLC-130081-0 Black 130cm ceiling base without holes and excl. accessories
- PLC-130082-0 White 130cm ceiling base without holes and excl. accessories



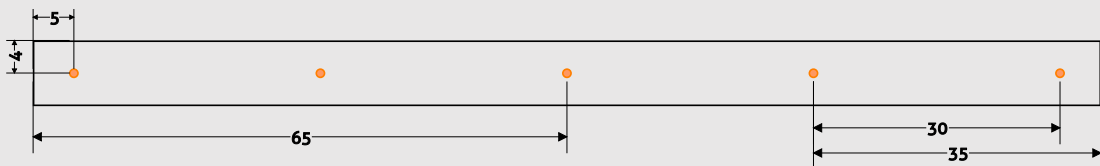
Easy to install Ready to connect Metal cable clamp Powder coated steel



- PLC-130081-2 Black 130cm ceiling base with 2 holes and incl. accessories*
- PLC-130082-2 White 130cm ceiling base with 2 holes and incl. accessories*



- PLC-130081-3 Black 130cm ceiling base with 3 holes and incl. accessories*
- PLC-130082-3 White 130cm ceiling base with 3 holes and incl. accessories*



- PLC-130081-5 Black 130cm ceiling base with 5 holes and incl. accessories*
- PLC-130082-5 White 130cm ceiling base with 5 holes and incl. accessories*

all measurements are in cm
* incl. Wago and cable clamp connection kit

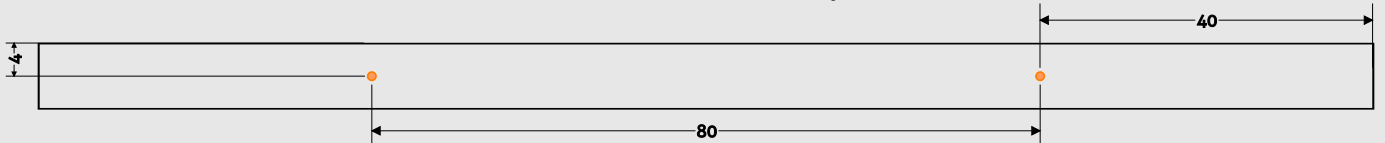
RECTANGULAR CEILING BASE 160x8x3,5cm



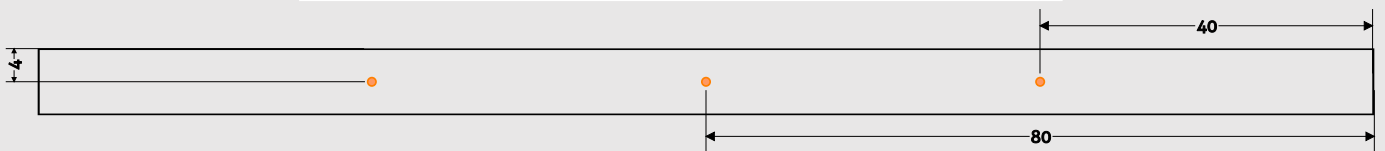
- PLC-160081-0 Black 160cm ceiling base without holes and excl. accessories
- PLC-160082-0 White 160cm ceiling base without holes and excl. accessories



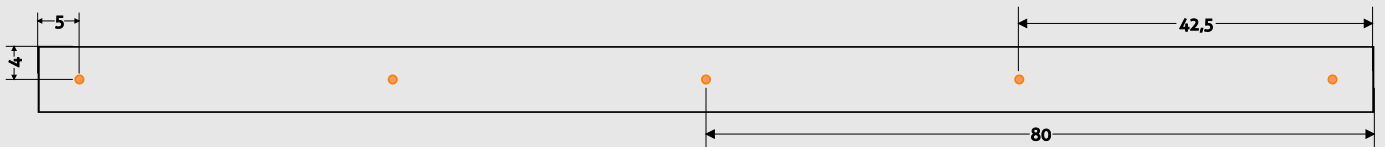
- Easy to install
- Ready to connect
- Metal cable clamp
- Powder coated steel



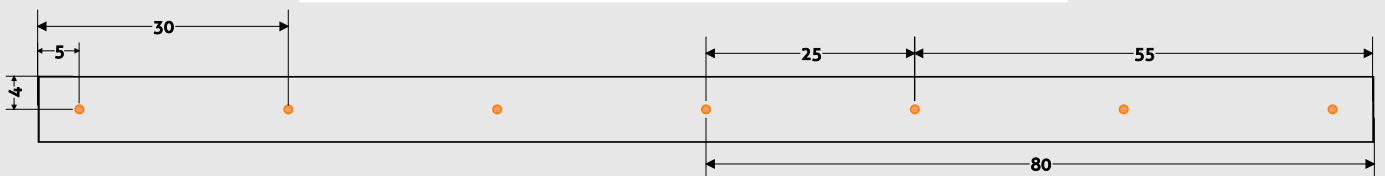
- PLC-160081-2 Black 160cm ceiling base with 2 holes and incl. accessories*
- PLC-160082-2 White 160cm ceiling base with 2 holes and incl. accessories*



- PLC-160081-3 Black 160cm ceiling base with 3 holes and incl. accessories*
- PLC-160082-3 White 160cm ceiling base with 3 holes and incl. accessories*



- PLC-160081-5 Black 160cm ceiling base with 5 holes and incl. accessories*
- PLC-160082-5 White 160cm ceiling base with 5 holes and incl. accessories*



- PLC-160081-7 Black 160cm ceiling base with 7 holes and incl. accessories*
- PLC-160082-7 White 160cm ceiling base with 7 holes and incl. accessories*

all measurements are in cm
* incl. Wago and cable clamp connection kit

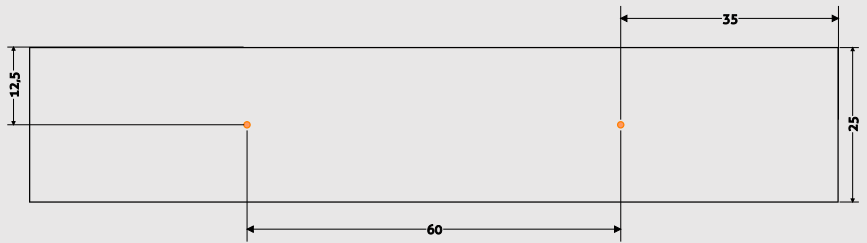
RECTANGULAR CEILING BASE 130x25x3,5cm



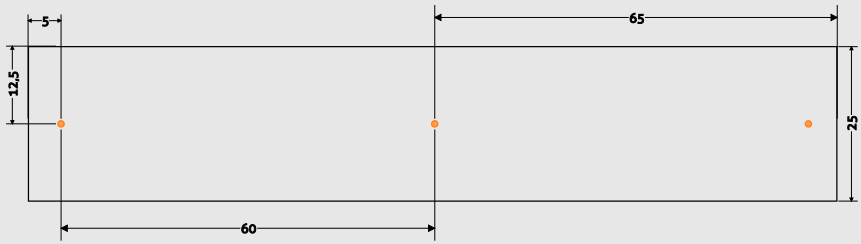
- PLC-130251-0 Black 130cm ceiling base without holes and excl. accessories
- PLC-130252-0 White 130cm ceiling base without holes and excl. accessories



Easy to install Ready to connect Metal cable clamp Powder coated steel

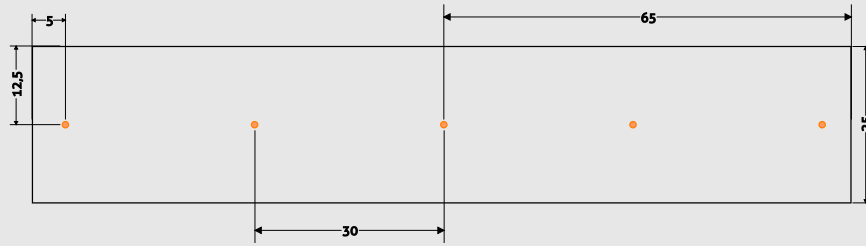


- PLC-130251-2 Black 130cm ceiling base with 2 holes and incl. accessories*
- PLC-130252-2 White 130cm ceiling base with 2 holes and incl. accessories*




- PLC-130251-3 Black 130cm ceiling base with 3 holes and incl. accessories*
- PLC-130252-3 White 130cm ceiling base with 3 holes and incl. accessories*

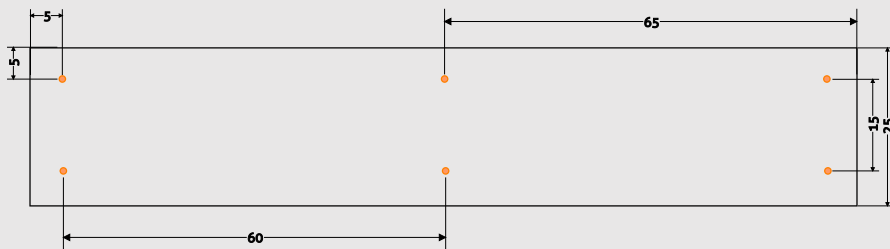
CEILING PLATES



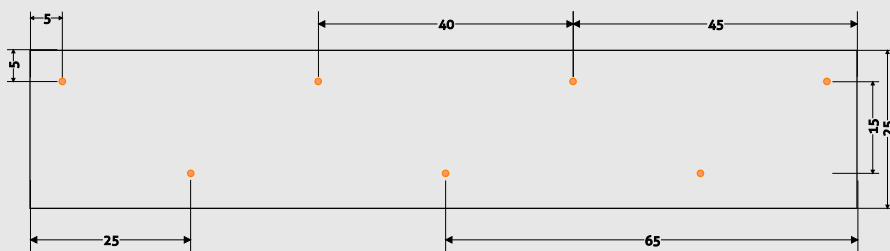
PLC-130251-5 Black 130cm ceiling base with 5 holes and incl. accessories*
 PLC-130252-5 White 130cm ceiling base with 5 holes and incl. accessories*



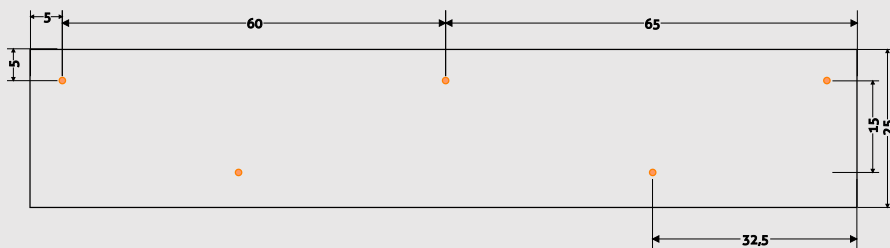
PLC-130251-22 Black 130cm ceiling base with 4 holes and incl. accessories*
 PLC-130252-22 White 130cm ceiling base with 4 holes and incl. accessories*



PLC-130251-33 Black 130cm ceiling base with 6 holes and incl. accessories*
 PLC-130252-33 White 130cm ceiling base with 6 holes and incl. accessories*



PLC-130251-34 Black 130cm ceiling base with 7 holes zigzag and incl. accessories*
 PLC-130252-34 White 130cm ceiling base with 7 holes zigzag and incl. accessories*



PLC-130251-23 Black 130cm ceiling base with 5 holes zigzag and incl. accessories*
 PLC-130252-23 White 130cm ceiling base with 5 holes zigzag and incl. accessories*

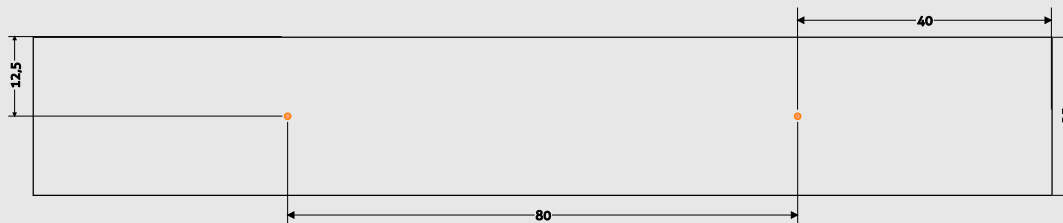
RECTANGULAR CEILING BASE 160x25x3,5cm



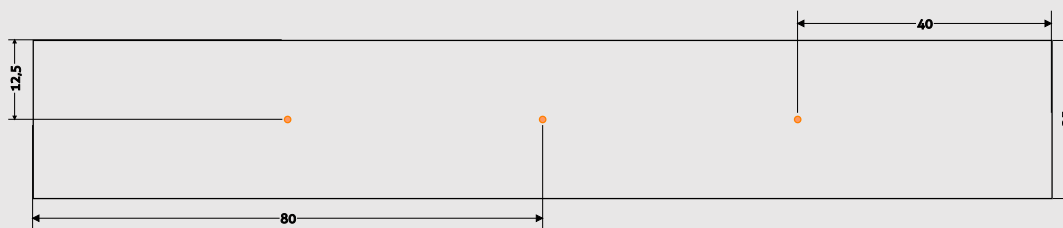
- PLC-160251-0 Black 160cm ceiling base without holes and excl. accessories
- PLC-160252-0 White 160cm ceiling base without holes and excl. accessories



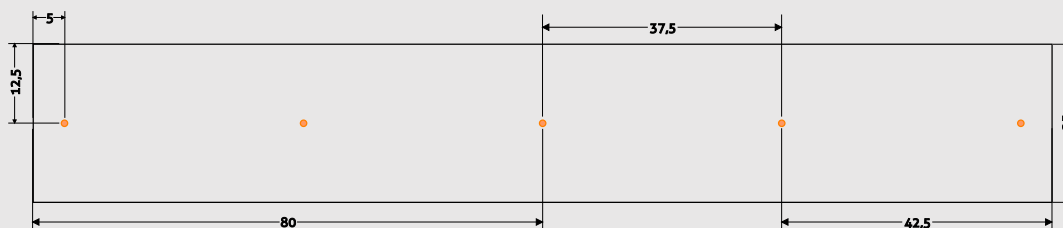
- Easy to install
- Ready to connect
- Metal cable clamp
- Powder coated steel



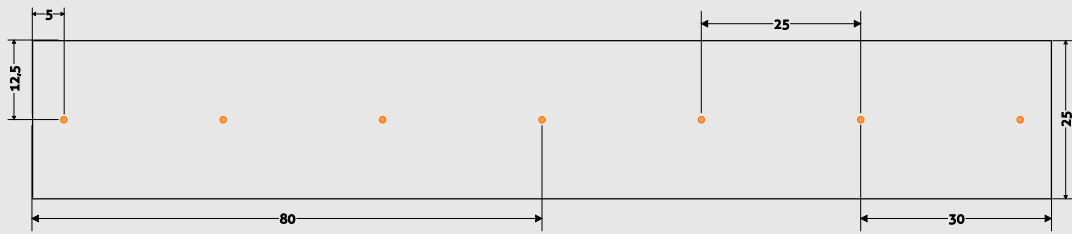
- PLC-160251-2 Black 160cm ceiling base with 2 holes and incl. accessories*
- PLC-160252-2 White 160cm ceiling base with 2 holes and incl. accessories*



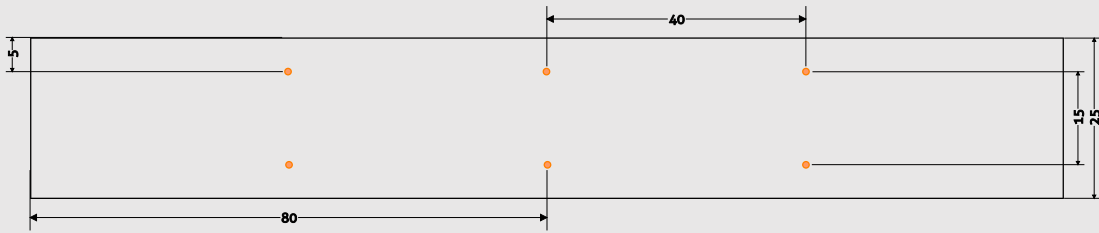
- PLC-160251-3 Black 160cm ceiling base with 3 holes and incl. accessories*
- PLC-160252-3 White 160cm ceiling base with 3 holes and incl. accessories*



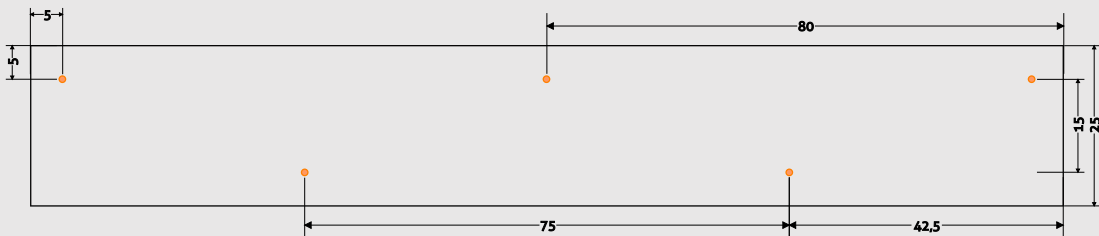
- PLC-160251-5 Black 160cm ceiling base with 5 holes and incl. accessories*
- PLC-160252-5 White 160cm ceiling base with 5 holes and incl. accessories*



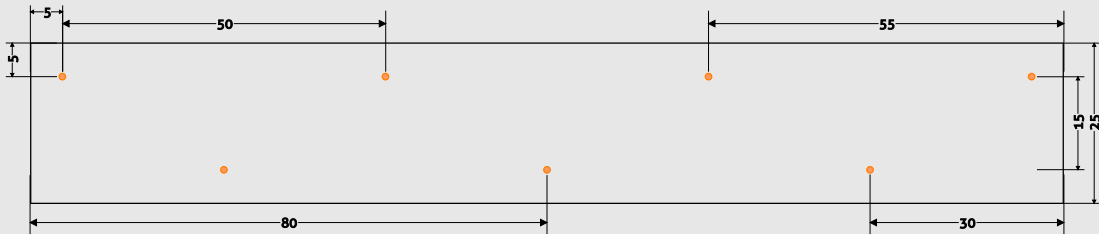
PLC-160251-7 Black 160cm ceiling base with 7 holes and incl. accessories*
 PLC-160252-7 White 160cm ceiling base with 7 holes and incl. accessories*



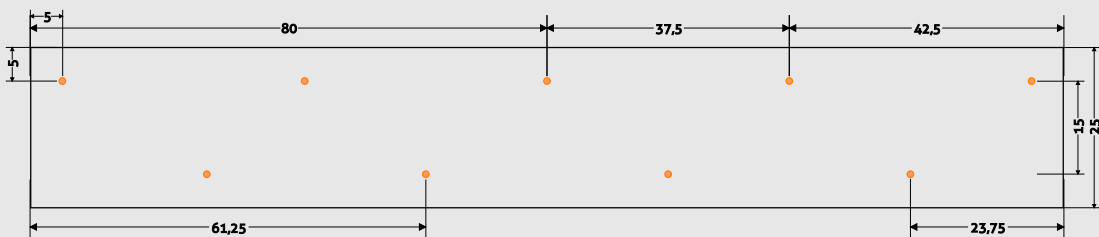
PLC-160251-33 Black 160cm ceiling base with 6 holes and incl. accessories*
 PLC-160252-33 White 160cm ceiling base with 6 holes and incl. accessories*



PLC-160251-23 Black 160cm ceiling base with 5 holes zigzag and incl. accessories*
 PLC-160252-23 White 160cm ceiling base with 5 holes zigzag and incl. accessories*



PLC-160251-34 Black 160cm ceiling base with 7 holes zigzag and incl. accessories*
 PLC-160252-34 White 160cm ceiling base with 7 holes zigzag and incl. accessories*



PLC-160251-45 Black 160cm ceiling base with 9 holes zigzag and incl. accessories*
 PLC-160252-45 White 160cm ceiling base with 9 holes zigzag and incl. accessories*

ROUND CEILING BASE 50 x 3,5



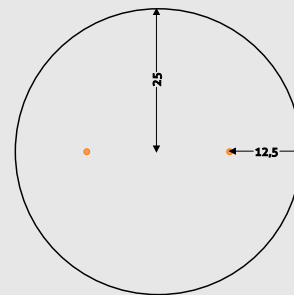
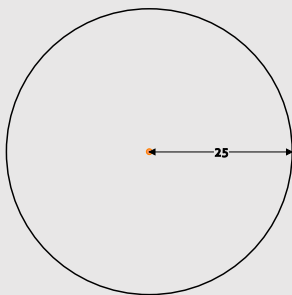
PLC-050100-0 Black 50cm ceiling base without holes and excl. accessories
 PLC-050200-0 White 50cm ceiling base without holes and excl. accessories



Easy to install

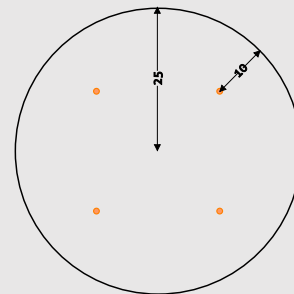
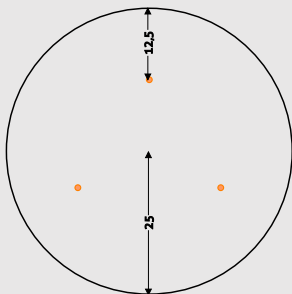
Metal cable clamp

Powder coated steel



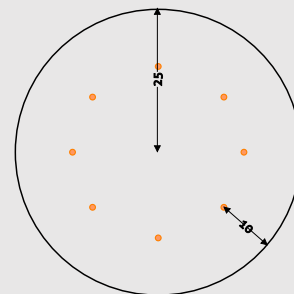
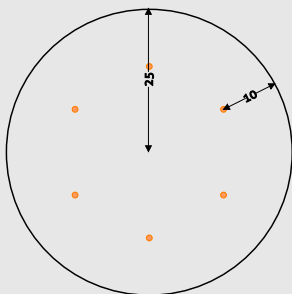
PLC-050101 Black 50cm ceiling base with 1 hole and incl. accessories
 PLC-050201 White 50cm ceiling base with 1 holes and incl. accessories

PLC-050102 Black 50cm ceiling base with 2 hole and incl. accessories
 PLC-050202 White 50cm ceiling base with 2 holes and incl. accessories



PLC-050103 Black 50cm ceiling base with 3 hole and incl. accessories
 PLC-050203 White 50cm ceiling base with 3 holes and incl. accessories

PLC-050104 Black 50cm ceiling base with 4 hole and incl. accessories
 PLC-050204 White 50cm ceiling base with 4 holes and incl. accessories



PLC-050106 Black 50cm ceiling base with 6 hole and incl. accessories
 PLC-050206 White 50cm ceiling base with 6 holes and incl. accessories

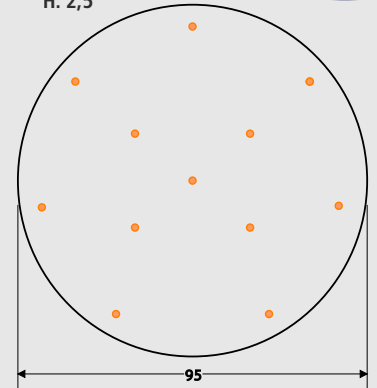
PLC-050108 Black 50cm ceiling base with 8 hole and incl. accessories
 PLC-050208 White 50cm ceiling base with 8 holes and incl. accessories

BIG CEILING BASE

ROUND: PLC-94312 12 hole base**



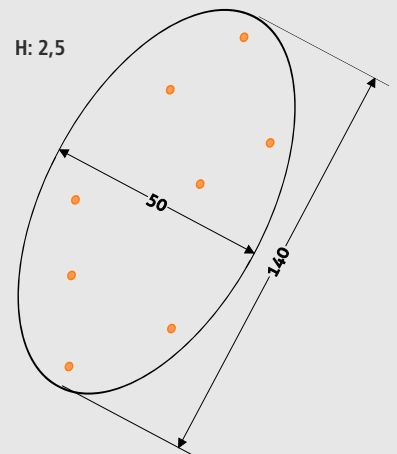
H: 2,5



OVALE: PLC-94308 8 hole base**



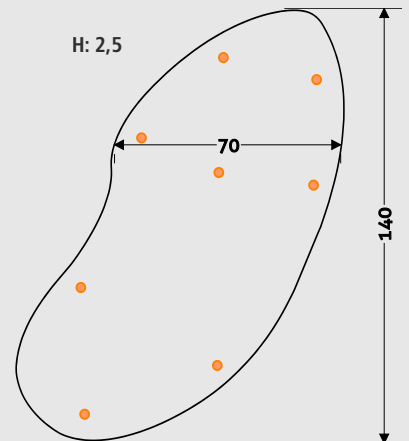
H: 2,5



STONE: PLC-94508 8 hole base**




H: 2,5



- * Powder coated metal
- * Including cable clamp
- * Installation ready (wago)

- * PLC-94312: 12.8kg
- * PLC-94308: 8.2kg
- * PLC-94508: 13.2kg

MOXO PENDANTS E27



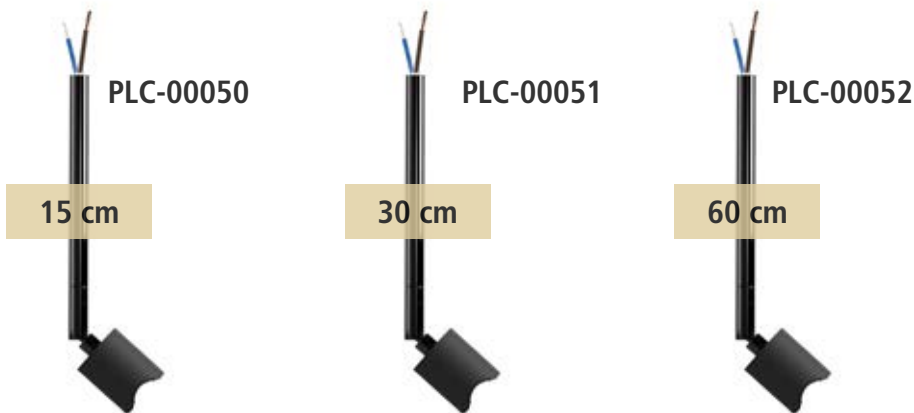
GOXO PENDANTS GU10 MINI




* incl. MINI GU10



BOXO PENDANTS TUBES S14D BLACK



WOXO PENDANTS TUBES S14D WHITE



Art.No.	Description	Socket	Cable	max. Watt	Ø mm	Height mm
PLC-00010	GOXO Black cable pendant mat brass metal spot	E27	2m black	40W	44mm	76mm
PLC-00011	GOXO White cable pendant mat white metal spot	E27	2m white	40W	44mm	76mm
PLC-00012	GOXO Black cable pendant mat black metal spot	E27	2m black	40W	44mm	76mm
PLC-00001	MOXO Black cable pendant mat brass metal socket	Gu10	2m black	40W	42mm	62mm
PLC-00002	MOXO White cable pendant mat white metal socket	Gu10	2m white	40W	42mm	62mm
PLC-00003	MOXO Black cable pendant mat black metal socket	Gu10	2m black	40W	42mm	62mm
PLC-00050	BOXO Black 15cm Tube mat black rotatable S14D	S14D	15cm black	40W	47mm	55mm
PLC-00051	BOXO Black 30cm Tube mat black rotatable S14D	S14D	30cm black	40W	47mm	55mm
PLC-00052	BOXO Black 60cm Tube mat black rotatable S14D	S14D	60cm black	40W	47mm	55mm
PLC-00053	WOXO white 15cm Tube mat white rotatable S14D	S14D	15cm white	40W	47mm	55mm
PLC-00054	WOXO white 30cm Tube mat white rotatable S14D	S14D	30cm white	40W	47mm	55mm
PLC-00055	WOXO white 60cm Tube mat white rotatable S14D	S14D	60cm white	40W	47mm	55mm

SOXO THINK PAPER SOCKETS E27



think paper



PLC-00031



PLC-00032



PLC-00033

ROXO MARBLE PENDANTS E27

DOXO 3D ECO PRINTED PENDANTS E27



PLC-00020



PLC-00021



PLC-00040



PLC-00041

Art.No.	Description	Socket	Cable	max. Watt	Ø mm	Height mm
PLC-00031	SOXO black cable pendant brown carton TP socket 01	E27	1,5m black	40W	90mm	110mm
PLC-00032	SOXO black cable pendant brown carton TP socket 02	E27	1,5m black	40W	90mm	130mm
PLC-00033	SOXO black cable pendant brown carton TP socket 03	E27	1,5m black	40W	90mm	160mm
PLC-00020	ROXO black cable pendant black marble socket	E27	2m black	40W	60mm	120mm
PLC-00021	ROXO white cable pendant white marble socket	E27	2m white	40W	60mm	120mm
PLC-00040	DOXO black cable pendant black 3D printed socket	E27	2m black	40W	52mm	90mm
PLC-00041	DOXO white cable pendant white 3D printed socket	E27	2m white	40W	52mm	90mm

RAIL CONNECTORS



PLC-00060*

Mono-phase adapter white



PLC-00063*

3-phase adapter white



PLC-00061*

Mono-phase adapter black



PLC-00064*

3-phase adapter black

BASE CONNECTORS



PLC-00070

Metal black cable clamp (10 pcs)



PLC-00071

Metal white cable clamp (10 pcs)



PLC-00072

10 pcs



PLC-00073

10 pcs



PLC-00075

5 pcs



think paper 

23



COMPANY

Think Paper ontwierp The Dutch Tulip in opdracht van de Rijksdienst voor Ondernemend Nederland. Dit paviljoen werd gepresenteerd op het WorldSkills event in Leipzig en was volledig vervaardigd uit karton. Maar liefst 200.000 bezoekers bezochten The Dutch Tulip. Het spectaculaire concept wordt nu vertaald naar exclusieve producten, geïnspireerd door passie voor design en ongewone duurzame materialen. Tot op de dag van vandaag heeft Think Paper een uniek portfolio gecreëerd met exclusieve producten en op maat gemaakte objecten voor zowel de zakelijke én de particuliere markt, nationaal en internationaal.

Think Paper a conçu The Dutch Tulip pour le compte de l'agence néerlandaise pour les entreprises. Ce pavillon a été présenté à l'événement WorldSkills à Leipzig et était fabriqué entièrement en carton. Pas moins de 200 000 visiteurs ont visité The Dutch Tulip. Ce concept spectaculaire est désormais proposé en produits exclusifs, inspirés par une passion pour le design et les matériaux durables et peu utilisés jusqu'alors à cet effet. Think Paper a créé une gamme unique comprenant des produits exclusifs, des objets personnalisés pour le marché, les entreprises nationales et internationales.

KRAFTS COLLECTION

Het woord KRAFTS staat voor Kraft (met een K), de stevige papiersoort die wordt gebruikt als toplaag. En Craft (met een C), wat betekend professioneel met de hand vervaardigd. De KRAFTS zijn zo ontworpen om ieder interieur te complementeren met hun warme, sfeervolle en elegante uitstraling. Elk van de KRAFTS wordt milieuvriendelijk, maatschappelijk verantwoord en vakkundig geassembleerd in Nederland. Door de combinatie van de modernste technieken en het verfijndste handwerk is het mogelijk om een bijzonder patroon te creëren welk een uniek effect geeft aan elke ruimte, omgeving en gelegenheid.

Elk ontwerp heeft zijn eigen identiteit. Welke stijl je ook hebt, je zult altijd een KRAFT vinden die bij je past.

KRAFTS avec un K signifie qu'une couche de papier renforcé est utilisée pour la couche supérieure. Craft avec C mentionne l'aspect manuel et professionnel de la fabrication. Les KRAFTS sont écologiques, sur mesure, professionnels, éco-responsables et fabriqués aux Pays-Bas. Grâce à la combinaison d'une technologie à la pointe et d'un travail soigné, il est possible de créer un motif spécial avec effet unique pour chaque espace ou environnement.

Chaque design a sa propre identité: il y a toujours KRAFT qui convient à votre style.



think paper

KRAFTS NUANCED SERIES

De genuanceerde Krafts modellen zijn de ware klassiekers binnen de collectie. Het patroon lijkt misschien volledig willekeurig. Echter is elk patroon zorgvuldig door Think Paper samengesteld en is elk specifiek model telkens weer identiek. Het genuanceerde patroon varieert tussen open en gesloten, licht en donker. De modellen in deze collectie verlichten hun omgeving 360 graden en zorgen voor een tijdloze uitstraling. Het verfijnde patroon zorgt voor een adembenemend uniek licht effect in elke ruimte of omgeving.


Les modèles Krafts nuancés sont les véritables classiques de la collection. Le motif peut sembler complètement aléatoire. En réalité, chaque modèle est soigneusement élaboré par Think Paper.



Art.No.	Description	Socket	Cable	max. Watt	Ø mm	Height mm	Pck
TP-DAZ-290	DANDY 290 nuanced	E27	1,5m Textile Cable	40 W	290	150	1
TP-DAZ-440	DANDY 440 nuanced	E27	1,5m Textile Cable	40 W	440	230	1
TP-DAZ-640	DANDY 640 nuanced	E27	1,5m Textile Cable	40 W	640	330	1
TP-DAZ-890	DANDY 890 nuanced	E27	1,5m Textile Cable	40 W	890	460	1



KRAFTS NUANCED SERIES



Globe 640



Globe 440



Globe 290

Art.No.	Description	Socket	Cable	max. Watt	Ø mm	Height mm	Pck
TP-LAZ-290	LAZY 290 nuanced	E27	1,5m Textile Cable	40 W	290	180	1
TP-LAZ-440	LAZY 440 nuanced	E27	1,5m Textile Cable	40 W	440	280	1
TP-LAZ-640	LAZY 640 nuanced	E27	1,5m Textile Cable	40 W	640	410	1
TP-GLZ-290	GLOBE 290 nuanced	E27	1,5m Textile Cable	40 W	290	270	1
TP-GLZ-440	GLOBE 440 nuanced	E27	1,5m Textile Cable	40 W	440	410	1
TP-GLZ-640	GLOBE 640 nuanced	E27	1,5m Textile Cable	40 W	640	590	1



Art.No.	Description	Socket	Cable	max. Watt	Ø mm	Height mm	Pck
TP-OVAL-440	OVAL 440 nuanced	E27	1,5m Textile Cable	40 W	440/340	200	1
TP-OVAL-540	OVAL 540 nuanced	E27	1,5m Textile Cable	40 W	540/420	230	1
TP-OVAL-640	OVAL 640 nuanced	E27	1,5m Textile Cable	40 W	640/500	260	1

KRAFTS SPIRAL SERIES

De spiraal gevormde Krafts modellen zijn uniek. Bekwaam handwerk en kwaliteit zorgen voor elegantie en verfijning dat je ziet schitteren in elk ontwerp. Het patroon is zorgvuldig door Think Paper samengesteld en is in elk specifiek model telkens weer identiek. De spiraalvormige golven creëren een contrasterend effect dat zorgt voor een open en gesloten structuur en varieert tussen licht en donker. De modellen hebben een ongekend elegant charisma en hebben vanuit iedere hoek bekeken een andere adembenemende uitstraling

Les modèles Krafts en forme de spirales sont uniques. Le savoir-faire et la qualité garantissent l'élégance et la sophistication que vous retrouvez dans chaque design. Le motif a soigneusement été mis au point par Think Paper ; il est identique dans tous les modèles. Le mouvement en spirales crée un effet contrastant qui assure une structure ouverte et fermée, qui alterne entre lumière et obscurité. Les modèles ont un charme élégant sans précédent, un look inégalable sous tous les angles.



Art.No.	Description	Socket	Cable	max. Watt	Ø mm	Height mm	Pck
TP-CLZ-290	CLASSY 290 spiral	E27	1,5m Textile Cable	40 W	290	180	1
TP-CLZ-440	CLASSY 440 spiral	E27	1,5m Textile Cable	40 W	440	280	1
TP-CLZ-640	CLASSY 640 spiral	E27	1,5m Textile Cable	40 W	640	410	1



KRAFTS SPIRAL SERIES



Art.No.	Description	Socket	Cable	max. Watt	Ø mm	Height mm	Pck
TP-JAZ-440	JAZZY 440 spiral	E27	1,5m Textile Cable	40 W	440	170	1
TP-JAZ-640	JAZZY 640 spiral	E27	1,5m Textile Cable	40 W	640	250	1
TP-JAZ-890	JAZZY 890 spiral	E27	1,5m Textile Cable	40 W	890	350	1
TP-SKZ-210	SKINNY 210 spiral	E27	1,5m Textile Cable	40 W	210	1100	1
TP-SKZ-290	SKINNY 290 spiral	E27	1,5m Textile Cable	40 W	290	1500	1



KRAFTS SPIRAL SERIES



Art.No.	Description	Socket	Cable	max. Watt	Ø mm	Height mm	Pck
TP-BAZ-290	BAGGY 290 spiral	E27	1,5m Textile Cable	40 W	290	430	1
TP-BAZ-440	BAGGY 440 spiral	E27	1,5m Textile Cable	40 W	440	660	1
TP-BAZ-640	BAGGY 640 spiral	E27	1,5m Textile Cable	40 W	640	950	1
TP-BIZ-210	BINKY 210 spiral	E27	1,5m Textile Cable	40 W	210	230	1
TP-BIZ-290	BINKY 290 spiral	E27	1,5m Textile Cable	40 W	290	310	1

SOCKETS



Art.No.	Description	Socket	Cable	max. Watt	Ø mm	Height mm	Pck
TP-S001-NPL	Socket01 Nuanced - Pendant lamp	E27	1,5m Textile Cable	40 W	90	110	1
TP-S002-NPL	Socket02 Nuanced - Pendant lamp	E27	1,5m Textile Cable	40 W	90	130	1
TP-S003-NPL	Socket03 Nuanced - Pendant lamp	E27	1,5m Textile Cable	40 W	90	160	1

IL-90003	73	PLC-130082-2	98	PLC-60104	95	SG-55058	19	SG-55273	61	SG-55610	74	SG-70165	87
IL-90009	73	PLC-130082-3	98	PLC-94308	105	SG-55059	21	SG-55274	53	SG-55615	74	SG-70166	87
IL-90011	73	PLC-130082-5	98	PLC-94312	105	SG-55060	19	SG-55275	55	SG-55616	74	SG-70167	85
IL-90047	73	PLC-130251-0	100	PLC-94508	105	SG-55063	17	SG-55276	55	SG-55617	74	SG-70168	85
IL-90086	72	PLC-130251-2	100	SG-50166	59	SG-55064	17	SG-55278	52	SG-55618	74	SG-70169	85
IL-90100	72	PLC-130251-22	101	SG-50412	35	SG-55065	17	SG-55282	58	SG-55638	48	SG-70170	86
IL-90109	72	PLC-130251-23	101	SG-50414	31	SG-55070	21	SG-55283	58	SG-55669	78	SG-70173	86
IL-90112	72	PLC-130251-3	100	SG-50630	30	SG-55071	21	SG-55286	61	SG-55675	60	SG-70176	86
IL-90117	72	PLC-130251-33	101	SG-50631	30	SG-55073	17	SG-55288	56	SG-55679	49	SG-70190	88
IL-90120	72	PLC-130251-34	101	SG-50632	30	SG-55074	17	SG-55290	59	SG-55680	58	SG-70191	88
IL-90121	73	PLC-130251-5	101	SG-50633	30	SG-55075	17	SG-55294	58	SG-55681	57	TP-BA290-Z	119
PLC-00001	106	PLC-130252-0	100	SG-50634	31	SG-55076	15	SG-55298	55	SG-55682	57	TP-BA440-Z	119
PLC-00002	106	PLC-130252-2	100	SG-50635	31	SG-55077	15	SG-55300	41	SG-55685	61	TP-BA640-Z	119
PLC-00003	106	PLC-130252-22	101	SG-50640	31	SG-55078	15	SG-55301	41	SG-55689	63	TP-BI210-Z	119
PLC-00010	106	PLC-130252-23	101	SG-50641	31	SG-55079	15	SG-55302	41	SG-55690	63	TP-BI290-Z	119
PLC-00011	106	PLC-130252-3	100	SG-50643	31	SG-55085	39	SG-55303	43	SG-55700	55	TP-CL290-Z	115
PLC-00012	106	PLC-130252-33	101	SG-50645	31	SG-55086	39	SG-55304	43	SG-55770	78	TP-CL44-Z	115
PLC-00020	107	PLC-130252-34	101	SG-50646	31	SG-55089	39	SG-55305	41	SG-55801	66	TP-CL640-Z	115
PLC-00021	107	PLC-130252-5	101	SG-50650	32	SG-55090	28	SG-55306	41	SG-55802	67	TP-DA290-Z	111
PLC-00031	107	PLC-160081-0	99	SG-50651	32	SG-55093	28	SG-55308	43	SG-55804	67	TP-DA440-Z	111
PLC-00032	107	PLC-160081-0	99	SG-50657	36	SG-55095	24	SG-55309	43	SG-55805	67	TP-DA640-Z	111
PLC-00033	107	PLC-160081-2	99	SG-50658	36	SG-55096	24	SG-55312	51	SG-55806	67	TP-DA890-Z	111
PLC-00040	107	PLC-160081-3	99	SG-50659	36	SG-55097	26	SG-55313	51	SG-55807	67	TP-GL290-Z	113
PLC-00041	107	PLC-160081-5	99	SG-50660	36	SG-55098	26	SG-55314	51	SG-55809	67	TP-GL440-Z	113
PLC-00050	106	PLC-160081-7	99	SG-50661	36	SG-55099	29	SG-55315	50	SG-55860	76	TP-GL640-Z	113
PLC-00051	106	PLC-160082-2	99	SG-50662	37	SG-55100	29	SG-55316	50	SG-55861	76	TP-JA440-Z	117
PLC-00052	106	PLC-160082-3	99	SG-50663	37	SG-55108	26	SG-55320	49	SG-55862	76	TP-JA640-Z	117
PLC-00053	106	PLC-160082-5	99	SG-50665	37	SG-55109	26	SG-55321	49	SG-55863	76	TP-JA890-Z	117
PLC-00054	106	PLC-160082-7	99	SG-50666	37	SG-55160	23	SG-55322	49	SG-55864	76	TP-LA290-Z	113
PLC-00055	106	PLC-160251-0	102	SG-50761	71	SG-55161	23	SG-55323	49	SG-55865	76	TP-LA440-Z	113
PLC-00060	107	PLC-160251-2	102	SG-50762	71	SG-55173	25	SG-55325	53	SG-55866	76	TP-LA640-Z	113
PLC-00061	107	PLC-160251-23	103	SG-50763	71	SG-55174	25	SG-55327	52	SG-55867	78	TP-OV440-Z	114
PLC-00063	107	PLC-160251-3	102	SG-50764	71	SG-55176	27	SG-55335	53	SG-55868	78	TP-OV540-Z	114
PLC-00064	107	PLC-160251-33	103	SG-50800	66	SG-55177	27	SG-55336	53	SG-55870	77	TP-OV640-Z	114
PLC-00070	107	PLC-160251-34	103	SG-50803	66	SG-55178	29	SG-55337	52	SG-55871	77	TP-SK210-Z	117
PLC-00071	107	PLC-160251-45	103	SG-50830	76	SG-55183	25	SG-55366	64	SG-55872	77	TP-SK290-Z	117
PLC-00072	107	PLC-160251-5	102	SG-50833	76	SG-55187	27	SG-55369	64	SG-55873	77	TP-SO01-NPL	120
PLC-00073	107	PLC-160251-5	102	SG-50834	78	SG-55191	27	SG-55370	64	SG-55874	80	TP-SO02-NPL	120
PLC-00075	107	PLC-160251-7	103	SG-50835	78	SG-55194	29	SG-55380	33	SG-55875	80	TP-SO03-NPL	120
PLC-050100-0	104	PLC-160252-0	102	SG-50836	78	SG-55198	35	SG-55382	33	SG-55877	80		
PLC-050101	104	PLC-160252-2	102	SG-55001	12	SG-55199	42	SG-55383	33	SG-55879	80		
PLC-050102	104	PLC-160252-23	103	SG-55003	12	SG-55200	51	SG-55396	35	SG-55880	80		
PLC-050103	104	PLC-160252-3	102	SG-55004	12	SG-55201	51	SG-55408	32	SG-55882	79		
PLC-050104	104	PLC-160252-33	103	SG-55005	13	SG-55204	48	SG-55418	35	SG-55883	79		
PLC-050106	104	PLC-160252-34	103	SG-55006	13	SG-55206	50	SG-55419	35	SG-55884	79		
PLC-050108	104	PLC-160252-45	103	SG-55007	13	SG-55207	50	SG-55450	7	SG-55885	79		
PLC-050200-0	104	PLC-160252-7	103	SG-55008	13	SG-55208	52	SG-55451	7	SG-55886	79		
PLC-050202	104	PLC-20120	91	SG-55012	9	SG-55210	52	SG-55452	7	SG-55888	81		
PLC-050202	104	PLC-20121	91	SG-55015	9	SG-55211	52	SG-55488	65	SG-55889	81		
PLC-050203	104	PLC-20122	91	SG-55016	9	SG-55215	55	SG-55489	65	SG-55890	81		
PLC-050204	104	PLC-20124	91	SG-55017	9	SG-55216	48	SG-55490	65	SG-60641	74		
PLC-050206	104	PLC-20125	91	SG-55020	11	SG-55220	69	SG-55491	65	SG-60643	74		
PLC-050208	104	PLC-30012	92	SG-55022	11	SG-55222	69	SG-55492	65	SG-60709	74		
PLC-10608	95	PLC-30013	92	SG-55024	11	SG-55230	50	SG-55500	55	SG-60711	74		
PLC-10905	90	PLC-30014	92	SG-55025	11	SG-55241	45	SG-55501	57	SG-70133	83		
PLC-10907	90	PLC-30015	92	SG-55030	21	SG-55244	45	SG-55502	59	SG-70134	83		
PLC-10908	90	PLC-50717	93	SG-55031	17	SG-55247	45	SG-55503	61	SG-70135	83		
PLC-11101	90	PLC-50719	93	SG-55032	21	SG-55248	45	SG-55509	60	SG-70136	83		
PLC-11102	90	PLC-50770	93	SG-55033	17	SG-55250	47	SG-55590	68	SG-70137	83		
PLC-130081-0	98	PLC-50910	92	SG-55042	12	SG-55252	47	SG-55593	68	SG-70140	82		
PLC-130081-2	98	PLC-50912	92	SG-55044	18	SG-55256	47	SG-55598	68	SG-70145	82		
PLC-130081-3	98	PLC-60101	95	SG-55052	18	SG-55263	48	SG-55607	74	SG-70150	82		
PLC-130081-5	98	PLC-60102	95	SG-55056	19	SG-55271	56	SG-55608	74	SG-70155	82		
PLC-130082-0	98	PLC-60103	95	SG-55057	19	SG-55272	59	SG-55609	74	SG-70164	87		



Instagram

The portal for your inspiration! News and stories, facts and projects.



Pinterest



Inspiration for everybody. Follow our pins for new and fresh ideas



Facebook



The channel for news, dates and upcoming events.



Youtube



Here you will find product videos and how-to instructions!

SEGULA

think paper 

PERLUCI

Quality LEDs
SEGULA BENELUX FRANCE
Nijverheidsstraat 38
2570 DUFFEL
BELGIUM

Tel: +32 (0) 15 63 13 39

Mail: info@segula.be

W: www.segula.be

W: www.thinkpaper.nl

W: www.quality-leds.com

